



ELCYKLER

Elcyklen er stadig et nyt transportmiddel. Men elcyklens andel af kørte kilometer i den danske trafik er på vej op. Elcyklen har meldt sig som en seriøs transportløsning for pendlere på mellem lange afstande, helt enkelt fordi den kan konkurrere med biltransport på pris og effektivitet. Politikere taler begejstret om elcyklen som en løsning på problemer med trængsel, CO₂ og stress. Yngre og ældre cyklister får øjnene op for, hvor dramatisk meget større aktionsradius de kan få med en elcykel. Man kommer let til at cykle mere.

HF Christiansens elcykel-programmer afspejler denne bredde i kørselsbehov. HF Christiansen fremstiller citybikes, cargocykler, shoppingcykler, mountain bikes, turcykler og cykler til at bruge med anhænger.





VI HOLDER NEDETIDEN NEDE

Vi tænker først og sidst på brugerens oplevelse, når vi designer vores elcykler.

For os betyder det ikke kun solid og driftssikker kørsel til daglig, men også hurtig og effektiv håndtering af service. Derfor bruger vi kun systemer, som kan ordnes på kort tid her i Danmark. De fleste operationer kan klares lokalt, de mere specielle problemer håndterer vi i Randers eller Århus, afhængig af hvilket elsystem der sidder på cyklen.

HF Christiansen anvender to elsystemer, danske Promovec og Yamaha fra Japan. Promovecs forhjulsmotor sidder i mange af vore modeller, mens enkelte elcykler er forsynet med Promovec-motor placeret i baghjulet og i krank. Yamaha placerer motoren i cyklens krank.



SEKS MÆRKER, MANGE MULIGHEDER

Centurion, MBK, Nishiki, Principia, Raleigh og Winther er de mærker vi har elektrificeret.

Centurion er moderne citybikes der griber direkte tilbage til Centurions hjerte.

MBK elcykler spænder fra traditionelle shoppingcykler til sports- og fritidsorienterede cykler. De fleste MBK elcykler er udstyret med motorer fra Yamaha.

Nishiki kobler forskellige behov og genrer i samme cykel. Nishikis elcykler er citybikes og sportsorienterede hybridcykler, der taler til et ungt publikum med brug for én cykel til både byen og skoven.

Principia har et fokuseret sortiment af mountainbikes.

Raleigh elcyklerne henvender sig til den kræsne kunde, som har fokus på design og detaljer. Udstyret er lækkert og ser lækkert ud. Der er virkelig kræset for alle detaljerne på de forskellige modeller.

Winther elcykler er designet som shoppingcykler, cargocykler og ekstra komfortable elcykler til børnefamilien. Alle Winther elcykler er drevet af Promovecs motorer. Superbe-modellen er udviklet i tæt samarbejde med lokale foreninger i Ældre Sagen. Det gennemgående ønske blandt testpersonerne var en elcykel, der ligner en almindelig cykel mest muligt og er nem at betjene.

Alle elcykler fra HF Christiansen overholder de samme, stramme krav til sikkerhed og pålidelighed.



PROMOVEC

DET DANSKE ELCYKELSYSTEM

Promovec har været med til at udvikle elcykler helt fra begyndelsen.

Det er din garanti for:

- Velkørende og stabile elcykler som er skabt til det danske klima
- Danmarks bedste garanti på batteri og motor
- God service og backup i DK

RÆKKEVIDDE

Rækkevidde er meget individuelt fra bruger til bruger. Nedenstående er listet en række punkter, som har stor indflydelse på batteriets rækkevidde.

- Assist niveau, meget eller lidt hjælp
- Egenindsats
- Dæktryk
- Velsmurt og serviceeret elcykel
- Vind og vejrforhold
- Terræn
- Batteri opladet
- Total vægt (bruger, bagage evt. børnetrailer)

OPLADNING


- Foregår lige så nemt som at oplade en mobiltelefon
- Fuldopladet på 5 timer
- Batteriet holder længere, hvis man oplader efter hver tur
- Batteriet kan oplades på cyklen eller det kan nemt afmonteres og oplades indenfor
- Den bedste opladning foregår i stuetemperatur
- Hvis elcyklen ikke bruges så anbefales det, at batteriet oplades mindst én gang om måneden
- Det anbefales, at batteriet oplades i 24 timer mindst én gang om måneden

OPGRADÉR DIT DISPLAY

Alle elcykler med Promovecs system kan opgraderes til et andet display alt efter brugerens behov. Alle displays passer sammen og kan (mod tillæg) skiftes på kryds og tværs.

Displayet skiftes ligeså nemt som en gearvælger da stikket ligger under plasticdækslet i stellet.

HOTLINE PROMOVEC SERVICE
TLF: +45 87 40 28 66



5 LED DISPLAY

- 5 hjælpeniveauer
- Walk assist/starthjælp (ikke aktiv på centermotor)
- Batteriindikator
- Tænd/sluk lys

Varenr. # 50713 PRIS DKK 529,-



CENTER DISPLAY

- 5 hjælpeniveauer
- Walk assist/starthjælp (ikke aktiv på centermotor)
- Batteriindikator
- Tænd/sluk lys
- Gashåndtag
- Aktuel hastighed - total km. - triptæller
- Stort display

Varenr. # 50935-Ø22 PRIS DKK 999,-



COMPACT DISPLAY

- 4 hjælpeniveauer
- Walk assist/starthjælp (ikke aktiv på centermotor)
- Batteriindikator
- Tænd/sluk lys
- Gashåndtag
- Aktuel hastighed - total km. - triptæller
- Lille display

Varenr. # 50707-2 PRIS DKK 799,-



COMPACT LED DISPLAY

- 5 hjælpeniveauer
- Walk assist/starthjælp (ikke aktiv på centermotor)
- Batteriindikator
- Tænd/sluk lys
- Gashåndtag

Varenr. # 50706 PRIS DKK 599,-



YAMAHA

Yamaha har produceret centermotorer til elcykler siden 1993.

Centermotoren er nu udviklet til at være en af de bedste, mindste og letteste på markedet.

Yamahas PW og PW-X systemer er blandt de mest velkørende elsystemer på markedet.

Elsystemerne afspejler via 3 sensorer brugerens kørselsmønster. Trækkraften kan derfor både være blid og kraftfuld, men trækkraften virker altid naturlig.

Trækkraften virker altid naturlig, jævn og smidig da tyngdepunktet ligger centralt og lavt, hvilket er afgørende faktorer for at få en sublim elcykel oplevelse.

Batterierne er store og kraftfulde og sikrer derfor lange distancer. Batteriet kan afmonteres og opladningen foregår ligeså let som med en mobiltelefon.

HF Christiansen bruger 2 displays, som alle er enkle og logiske at betjene

Alt service og reklamation vedr. Yamaha elsystem foregår fra HF Christiansens service center i Randers, nemt og bekvemt.

HOTLINE YAMAHA SERVICE
TLF: +45 28 10 41 35



YAMAHA DISPLAY:



YAMAHA LCD DISPLAY (SIMPLE)

- 4 assist niveauer
- Batteriindikator
- Speedometer
- Km. tæller
- Triptæller
- Lyskontakt
- Walk assist

YAMAHA LCD DISPLAY (PW-X)

- 5 assist niveauer
- Speedometer
- Batteriindikator i % og resterende km.
- Gennemsnitshastighed
- Max. hastighed
- Triptæller
- Km. tæller
- Cadence
- Ur og stopur
- USB stik og bluetooth tilkobling
- Walk assist





BASIC DAME / HERRE

7 GEAR FOD-/V-BREMSE

Dame

STR. / VARENR.

51 cm/20,5" # 9031990551

55 cm/22" # 9031990555

Herre

STR. / VARENR.

55 cm/22" # 9031990755

59 cm/23,5" # 9031990759



SPECIFIKATIONER

BESKRIVELSE

Centurion Basic er en moderne sportscykel udstyret med en elmotor. Designet griber direkte tilbage til Centurions hjerte og ophav, men trods sit klassiske udseende, er Basic en topmoderne cykel. Med den kraftfulde elmotor, egner Basic sig perfekt til pendling gennem byen og fritidskørsel på landevejen. Med en Basic er du sikret en kompromisløs kvalitets-elcykel.

317 WH/8,8 AH - 30-50 km. Standard
374 WH/10,4 AH - 40-80 km. 1.000 kr. for opgradering
561 WH/15,6 AH - 60-130 km. 3.000 kr. for opgradering

www.centurion.dk

MULIGHED FOR OPGRADERING

Se side 3



Promovec

Stelfarve	Sort
Materiale	Aluminium
Grafikfarve	Sølv/rød
Forgaffel	Stål
Gear	7 indv. Shimano Nexus
Skiftegreb	Tommelskifter
Hjulstørrelse	28" (700)
Dæk	Antipuncture
Lås	Bike Attitude sort
Bagagebærer	Promovec aluminium matsort
Lys	LED-forlygte og diodebaglygte
Forbremse	V-bremse
Bagbremse	Fodbremse
Frempind	Aluminium sort
Styr	Aluminium sort
Håndtag	Centurion håndtag
Sadel	Centurion sport sadel
Skærm	Hel skærm sort
Støtteben	Aluminium sølv
Kranksæt	Aluminium sølv/sort 42T
Elsystem	Promovec
Type	Frontmotor 250 w
Batteri	Valgfrit bagagebærerbatteri 3 str.
Type	LED-display, 5 niveauer
Gashåndtag	Kan tilkøbes
Vægt	21,8 kg

Vejl. udsalgspris

DKK 10.999,-

inkl. standardbatteri

BASIC HERRE / DAME

7 GEAR FOD-/V-BREMSE

Herre

STR. / VARENR.

55 cm/22" # 9031990855

Dame


STR. / VARENR.

51 cm/20,5" # 9031990651



BESKRIVELSE

Centurion Basic er en moderne sportscykel udstyret med en elmotor. Designet griber direkte tilbage til Centurions hjerte og ophav, men trods sit klassiske udseende, er Basic en topmoderne cykel. Med den kraftfulde elmotor, egner Basic sig perfekt til pendling gennem byen og fritidskørsel på landevejen. Med en Basic er du sikret en kompromisløs kvalitets-elcykel.

 **317 WH/8,8 AH** - 30-50 km. Standard
374 WH/10,4 AH - 40-80 km. 1.000 kr. for opgradering
561 WH/15,6 AH - 60-130 km. 3.000 kr. for opgradering

www.centurion.dk

MULIGHED FOR OPGRADERING

Se side 3



Promovec

SPECIFIKATIONER

Stelfarve	Lys blå eller Rød
Materiale	Aluminium
Grafikfarve	Sølv/rød eller Sølv/sort
Forgaffel	Stål
Gear	7 indiv. Shimano Nexus
Skiftegreb	Tommelskifter
Hjulstørrelse	28" (700)
Dæk	Antipuncture
Lås	Bike Attitude sort
Bagagebærer	Promovec aluminium matsort
Lys	LED-forlygte og diodebaglygte
Forbremse	V-bremse
Bagbremse	Fodbremse
Frempind	Aluminium sort
Styr	Aluminium sort
Håndtag	Centurion håndtag
Sadel	Centurion sport sadel
Skærm	Hel skærm sort
Støtteben	Aluminium sølv
Kranksæt	Aluminium sølv/sort 42T
Elsystem	Promovec
Type	Frontmotor 250 w
Batteri	Valgfrit bagagebærer batteri 3 str.
Type	LED-display, 5 niveauer
Gashåndtag	Kan tilkøbes
Vægt	21,8 kg

Vejl. udsalgspris

DKK 10.999,-

inkl. standardbatteri



ZERO E DAME / HERRE

9 GEAR HYDR. SKIVEBREMSE

Dame

STR. / VARENR.

51 cm/20,5" # 9031990051

55 cm/22" # 9031990055

Herre

STR. / VARENR.

52 cm/21" # 9031990152

56 cm/22,5" # 9031990156



SE BILLEDE PÅ HJEMMESIDEN



BESKRIVELSE

Centurions topmodel er skubbet yderligere mod toppen med en helt ny elcykel variant. Et stilrent og udfordrende design samt unikke grafiske detaljer matcher cyklens høje udstyrsniveau og komfort. Zero er en fuldendt kombination af de bedste Centurion elementer, nemlig funktionalitet og design, som tages op på et helt nyt niveau med sin kraftfulde elmotor. Den ultimative Centurion er gjort endnu bedre, og er perfekt til dig, der ikke vil gå på kompromis med noget.



374 WH/10,4 AH - 40-80 km. Standard

460 WH/12,8 AH - 60-100 km. 2.000 kr. for opgradering

www.centurion.dk

MULIGHED FOR OPGRADERING

Se side 3



Promovec

SPECIFIKATIONER

Stelfarve	Matsort
Materiale	Aluminium
Grafikfarve	Sort/hvid
Forgaffel	Aluminium
Gear	9 udv.
Bagskifter	Shimano Deore
Skiftegreb	Tommelskifter
Hjulstørrelse	28" (700)
Dæk	Kenda Kwick Bitumen Antipuncture 700Cx32
Lås	Bike Attitude sort
Bagagebærer	Aluminium sort
Lys	LED-forlygte og diodebaglygte
Forbremse	Hydraulisk skivebremse
Bagbremse	Hydraulisk skivebremse
Frempind	Aluminium sort
Styr	Aluminium sort
Håndtag	Ergo håndtag
Sadel	Selle Royal
Skærm	Hel skærme matsort
Støtteben	Aluminium sort
Kranksæt	Aluminium sølv/sort 42T
Elsystem	Promovec
Type	Baghjulsmotor 250W
Batteri	Valgfrit downtube batteri, 2 størrelser
Type	5 LED display
Gashåndtag	Kan tilkøbes
Vægt	20 kg

Vejl. udsalgspris

DKK 14.999,-

inkl. standardbatteri

AIRBORN E HERRE

8 GEAR HYDRAULISKE SKIVEBREMSE

STR. / VARENR.

54 cm/21,5" # 9051990054

58 cm/23" # 9051990058



	SPECIFIKATIONER	
<p>BESKRIVELSE</p> <p>MBK Airborn E er en moderne og højtudstyret elcykel. Airborn E har et velovervejede design, der betyder, at batteriet er diskret og effektivt placeret. Kombineret med en centermotor, er Airborn E optimeret til at præstere under alle forhold. Med Airborn E får du en fremtidssikker elcykel, der er gennemtænkt fra top til bund.</p> <p> 400 WH / 11,1 AH - Rækkevidde op til 100 km.</p> <p>www.mbk-cykler.dk</p>	<p>Stelfarve Materiale Decal Forgaffel Gear Bagskifter Skiftegreb Hjulstørrelse Dæk Lås Bagagebærer Lys Forbremse Bagbremse Fremspind Styr Håndtag Sadel Skærm Støtteben Krankesæt Elsystem Type Batteri Type Vægt</p>	<p>Matsort Aluminium Rød/grå Affjedring 8 udv. Shimano Alivio Tommelskifter 700C Kenda Kwick Bitumen Antipuncture 700Cx35 Axa sort Aluminium sort LED-forlygte og diodebaglygte Hydraulisk skivebremse Hydraulisk skivebremse Aluminium sort Aluminium sort Ergo håndtag MBK sport Hel skærme matsort Aluminium sort Aluminium sort 44T Yamaha PW-SE Centermotor 250 w Downtube batteri 36V/400WH Simple meter 22,2 kg</p>
<p>YAMAHA</p>	<p>Vejl. udsalgspris DKK 19.999,- inkl. batteri</p>	

AIRBORN E DAME

8 GEAR HYDRAULISKE SKIVEBREMSE

STR. / VARENR.

47 cm/19" # 9051990147

51 cm/20,5" # 9051990151

55 cm/22" # 9051990155



BESKRIVELSE

MBK Airborn E er en moderne og højtudstyret elcykel. Airborn E har et velovervejede design, der betyder, at batteriet er diskret og effektivt placeret. Kombineret med en centermotor, er Airborn E optimeret til at præstere under alle forhold. Med Airborn E får du en fremtidssikker elcykel, der er gennemtænkt fra top til bund.



400WH / 11,1AH - Rækkevidde op til 100 km.

www.mbk-cykler.dk



SPECIFIKATIONER

Stelfarve	Matsort
Materiale	Aluminium
Decal	Rød/grå
Forgaffel	Affjedring
Gear	8 udv.
Bagskifter	Shimano Alivio
Skiftegreb	Tommelskifter
Hjulstørrelse	700C
Dæk	Kenda Kwick Bitumen Antipuncture 700Cx35
Lås	Axa sort
Bagagebærer	Aluminium sort
Lys	LED-forlygte og diodebaglygte
Forbremse	Hydraulisk skivebremse
Bagbremse	Hydraulisk skivebremse
Frempind	Aluminium sort
Styr	Aluminium sort
Håndtag	Ergo håndtag
Sadel	MBK sport
Skærm	Hel skærm matsort
Støtteben	Aluminium sort
Kranksæt	Aluminium sort 44T
Elsystem	Yamaha PW-SE
Type	Centermotor 250 w
Batteri	Downtube batteri 36V/400WH
Type	Simple meter
Vægt	22,2 kg

Vejl. udsalgspris

DKK 19.999,-

inkl. batteri

VITESSE E DAME

8 GEAR HYDRAULISKE SKIVEBREMSE

STR. / VARENR.




47 cm/19" # 9051990247

51 cm/20,5" # 9051990251

55 cm/22" # 9051990255



GATES BELTDRIVE

	SPECIFIKATIONER	
<p>BESKRIVELSE</p> <p>MBK Vitesse E er en citybike-inspireret elcykel med fokus på køreglæde. Vitesse E er udstyret med en centermotor, der skaber optimal balance på vejen. Elcyklen er velegnet til dig som pendler, eller som elsker lange ture. Med en Vitesse E får du en komplet og stilren elcykel, der er ekstra støjsvag og vedligeholdelsesvenlig pga. brugen af Gates beltdrive (i stedet for kæde).</p> <p> 400 WH / 11,1 AH - Rækkevidde op til 100 km.</p> <p>www.mbk-cykler.dk</p>	<p>Stelfarve Materiale Decal Forgaffel Gear Skiftegreb Hjulstørrelse Dæk Lås Bagagebærer Lys Forbremse Bagbremse Frempind Styr Håndtag Sadel Skærm Støtteben Krankset Elsystem Type Batteri Type Vægt</p>	<p>Mat blå Aluminium Sølv/sort Affjedring 8 indv. Shimano Nexus Drejegreb 700C Kenda Kwick Bitumen Antipuncture 700Cx35 Axa sort Aluminium sort LED-forlygte og diodebaglygte Hydraulisk skivebremse Hydraulisk skivebremse Aluminium sort Aluminium sort Ergo håndtag MBK sport Hel skærm mat blå Aluminium sort Aluminium sort 44T Yamaha PW-SE Centermotor 250 w Downtube batteri 36V/400WH Simple meter 22,5 kg</p>
 <p> YAMAHA</p>	<p>Vejl. udsalgspris DKK 22.999,- inkl. batteri</p>	

VITESSE E HERRE

8 GEAR HYDRAULISKE SKIVEBREMSE

STR. / VARENR.

54 cm/20,5" # 9051990354

58 cm/23" # 9051990358



GATES BELTDRIVE



BESKRIVELSE

MBK Vitesse E er en citybike-inspireret elcykel med fokus på køreglæde. Vitesse E er udstyret med en centermotor, der skaber optimal balance på vejen. Elcyklen er velegnet til dig som pendler, eller som elsker lange ture. Med en Vitesse E får du en komplet og stilren elcykel, der er ekstra støjsvag og vedligeholdelsesvenlig pga. brugen af Gates beltdrive (i stedet for kæde).



400 WH / 11,1 AH - Rækkevidde op til 100 km.

www.mbk-cykler.dk



YAMAHA

SPECIFIKATIONER

Stelfarve	Mat grå
Materiale	Aluminium
Decal	Sølv/sort
Forgaffel	Affjedring
Gear	8 indv. Shimano Nexus
Skiftegreb	Drejegreb
Hjulstørrelse	700C
Dæk	Kenda Kwick Bitumen Antipuncture 700Cx35
Lås	Axa sort
Bagagebærer	Aluminium sort
Lys	LED-forlygte og diodebaglygte
Forbremse	Hydraulisk skivebremse
Bagbremse	Hydraulisk skivebremse
Frempind	Aluminium sort
Styr	Aluminium sort
Håndtag	Ergo håndtag
Sadel	MBK sport
Skærm	Hel skærm mat grå
Støtteben	Aluminium sort
Kranksæt	Aluminium sort 44T
Elsystem	Yamaha PW-SE
Type	Centermotor 250 w
Batteri	Downtube batteri 36V/400WH
Type	Simple meter
Vægt	22,5 kg

Vejl. udsalgspris

DKK 22.999,-

inkl. batteri

NOBLY E DAME

8 GEAR HYDRAULISKE SKIVEBREMSE

STR. / VARENR.

47 cm/19" # 9051990447

51 cm/20,5" # 9051990451

55 cm/22" # 9051990455



	SPECIFIKATIONER	
<p>BESKRIVELSE</p> <p>MBK Nobly er en stilren og kompromisløs elcykel. Nobly er proppet med kvalitetsudstyr såsom et diskret placeret batteri og en centermotor, der bevirker, at balancen altid er i top. Med en Nobly får du en helårs-elcykel, der er bygget til at gøre din hverdag effektiv.</p> <div style="display: flex; align-items: center; margin-top: 20px;"> <p>400 WH / 11,1 AH - Rækkevidde op til 100 km.</p> </div> <p style="margin-top: 10px;">www.mbk-cykler.dk</p>	<p>Stelfarve</p> <p>Materiale</p> <p>Decal</p> <p>Forgaffel</p> <p>Gear</p> <p>Skiftegreb</p> <p>Hjulstørrelse</p> <p>Dæk</p> <p>Lås</p> <p>Bagagebærer</p> <p>Lys</p> <p>Forbremse</p> <p>Bagbremse</p> <p>Frempind</p> <p>Styr</p> <p>Håndtag</p> <p>Sadel</p> <p>Skærm</p> <p>Støtteben</p> <p>Kranksæt</p> <p>Elsystem</p> <p>Type</p> <p>Batteri</p> <p>Type</p> <p>Vægt</p>	<p>Grå</p> <p>Aluminium</p> <p>Guld/sort</p> <p>Affjedring</p> <p>8 indv. Shimano Nexus</p> <p>Drejegreb</p> <p>700C</p> <p>Kenda Kwick Bitumen Antipuncture 700Cx35</p> <p>Axa sort</p> <p>Aluminium sort</p> <p>LED-forlygte og diodebaglygte</p> <p>Hydraulisk skivebremse</p> <p>Hydraulisk skivebremse</p> <p>Aluminium sort, hurtig justerbar</p> <p>Aluminium sort</p> <p>Ergo håndtag</p> <p>MBK comfort</p> <p>Hel skærm grå</p> <p>Aluminium sort</p> <p>Aluminium sort 44T</p> <p>Yamaha PW-SE</p> <p>Centermotor 250 w</p> <p>Downtube batteri 36V/400WH</p> <p>Simple meter</p> <p>23 kg</p>
	<p>Vejl. udsalgspris DKK 20.999,- inkl. batteri</p>	

URBAN DAME

9 GEAR HYDRAULISKE SKIVEBREMSE

STR. / VARENR.

51 cm/20,5" # 9061990051

55 cm/22" # 9061990055



Få flere funktioner på din smartphone. (Bluetooth tilkobling)



BESKRIVELSE

Nishiki URBAN, hvis din elcykel skal være ekstra smart. Det skjulte batteri gemmer sig elegant i cyklens stel, og man kan nærmeste ikke se, at man kører på en elcykel. Velegnet til dig som pendler, da den er velkørende og komfortabel. Komplet elcykel indeholdende lås, skærme, bagagebærer, støtteben og lygter.



374 WH/10,4 AH - 40-80 km. Standard
460 WH/12,8 AH - 60-100 km. 2.000 kr. for opgradering

www.nishikibikes.dk

M100 DISPLAY

- 5 hjælpeniveauer
- Batteriindikator
- Tænd/sluk lys
- Mulighed for tilkobling af smartphone



SPECIFIKATIONER

Stelfarve	Mat grå
Materiale	Aluminium
Grafikfarve	Blank hvid/rød
Forgaffel	Affjedring
Gear	9 udv.
Bagskifter	Shimano Alivio
Skiftegreb	Tommelskifter
Hjulstørrelse	28" (700)
Dæk	Kenda Kwick Bitumen Antipuncture 700Cx38
Lås	Bike Attitude sort
Bagagebærer	Aluminium mat grå
Lys	LED-forlygte og diodebaglygte
Forbremse	Hydraulisk skivebremse
Bagbremse	Hydraulisk skivebremse
Frempind	Aluminium sort
Styr	Aluminium sort
Håndtag	Ergo håndtag
Sadel	Selle Royal
Skærm	Helskærme mat grå
Støtteben	Aluminium sort
Kranksæt	Aluminium sølv/sort 42T
Elsystem	Promovec
Type	Baghjulsmotor 250W
Batteri	Valgfrit downtube batteri, 2 størrelser
Type	M100 display

Promovec



Vejl. udsalgspris

DKK 15.999,-

inkl. standardbatteri

URBAN HERRE

9 GEAR HYDRAULISKE SKIVEBREMSE

STR. / VARENR.

52 cm/21" # 9061990152

56 cm/22,5" # 9061990156



Få flere funktioner på din smartphone. (Bluetooth tilkobling)



	SPECIFIKATIONER	
<p>BESKRIVELSE</p> <p>Nishiki URBAN, hvis din elcykel skal være ekstra smart. Det skjulte batteri gemmer sig elegant i cyklens stel, og man kan nærmeste ikke se, at man kører på en elcykel. Velegnet til dig som pendler, da den er velkørende og komfortabel. Komplet elcykel indeholdende lås, skærme, bagagebærer, støtteben og lygter.</p> <p> 374 WH/10,4 AH - 40-80 km. Standard  460 WH/12,8 AH - 60-100 km. 2.000 kr. for opgradering</p> <p>www.nishikibikes.dk</p>	<p>Stelfarve Materiale Grafikfarve Forgaffel Gear Bagskifter Skiftegreb Hjulstørrelse Dæk Lås Bagagebærer Lys Forbremse Bagbremse Frempind Styr Håndtag Sadel Skærm Støtteben Krankesæt Elsystem Type Batteri Type</p>	<p>Matsort Aluminium Blank hvid/rød Affjedring 9 udv. Shimano Alivio Tommelskifter 28" (700) Kenda Kwick Bitumen Antipuncture 700Cx38 Bike Attitude sort Aluminium matsort LED-forlygte og diodebaglygte Hydraulisk skivebremse Hydraulisk skivebremse Aluminium sort Aluminium sort Ergo håndtag Selle Royal Helskærme matsorte Aluminium sort Aluminium sølv/sort 42T Promovec Baghjulsmotor 250W Valgfrit downtube batteri, 2 størrelser M100 display</p>
<p>M100 DISPLAY</p> <ul style="list-style-type: none"> • 5 hjælpeniveauer • Batteriindikator • Tænd/sluk lys • Mulighed for tilkobling af smartphone  <p>Promovec </p>	<p>Vejl. udsalgspris</p>	<p>DKK 15.999,- inkl. standardbatteri</p>

MASTER DAME

7 GEAR FOD-/HYDR. SKIVEBREMSE

STR. / VARENR.




48 cm/19" # 9061990248

54 cm/21,5" # 9061990254



BESKRIVELSE

Nishiki Master er en nyudviklet elcykel. Master er udstyret med en centermotor, der bevirker, at tyngdepunkt og balance altid er i top. Cyklen har lav indstigning og en let foroverbøjet kørestilling, der tilsammen skaber optimal køreglæde. Alt dette gør Master en sikker løsning til dig, der ønsker komfort og kvalitetet i højeste klasse.

-  317 WH/8,8 AH - 30-50 km. Standard
-  374 WH/10,4 AH - 40-80 km. 1.000 kr. for opgradering
-  561 WH/15,6 AH - 60-130 km. 3.000 kr. for opgradering

www.nishikibikes.dk

MULIGHED FOR OPGRADERING

Se side 3



Promovec

SPECIFIKATIONER

Stelfarve	Mat grå
Materiale	Aluminium
Grafikfarve	Sølv
Forgaffel	Stål
Gear	7 indv. Shimano Nexus
Skiftegreb	Drejegreb
Hjulstørrelse	28" (700)
Dæk	Kenda Kwick Bitumen Antipuncture 700Cx38
Lås	Bike Attitude sort
Bagagebærer	Promovec Aluminium matsort
Lys	LED-forlygte og diodebaglygte integreret i batteri
Forbremse	Hydraulisk skivebremse
Bagbremse	Fodbremse
Frempind	Aluminium sort
Styr	Aluminium sort
Håndtag	Ergo håndtag
Sadel	Selle Royal
Skærm	Hel skærm matsort
Støtteben	Aluminium sort
Kranksæt	Aluminium sort 38T
Elsystem	Promovec
Type	Centermotor 250 w
Batteri	Valgfrit bagagebærebatteri, 3 størrelser
Type	LED-display, 5 niveauer
Gashåndtag	Kan tilkøbes
Vægt	25,5 kg

Vejl. udsalgspris **DKK 14.999,-** inkl. standardbatteri

PRO SLE DAME / HERRE

8 GEAR HYDR. SKIVEBREMSE

Dame

STR. / VARENR.

45 cm/18" # 9061991018

52 cm/21" # 9061991021

Herre

STR. / VARENR.

48 cm/19" # 9061991119

52 cm/21" # 9061991121

57 cm/23" # 9061991123



BESKRIVELSE

Nishiki Pro SLE er en sporty elcykel bygget til at skabe køreglæde. Med sin fremragende kørekødfort, er Pro SLE velegnet til dig som pendler, eller elsker lange ture på landevejene eller ferier. Pro SLE er udstyret med en centermotor, der bevirker, at tyngdepunkt og balance altid er i top. Batteriet er diskret placeret, hvilket giver cyklen et råt look.



400WH/11,1 AH - op til 100 km

www.nishikibikes.dk

SPECIFIKATIONER

Stelfarve	Koksgrå
Materiale	Aluminium
Grafikfarve	Sort/rød
Forgaffel	Aluminium
Gear	8 udv.
Bagskifter	Shimano Deore
Skiftegreb	Tommelskifter
Hjulstørrelse	28" (700)
Dæk	Schwalbe Delta Cruiser 700x38
Lås	Bike Attitude sort
Bagagebærer	Aluminium sort
Lys	LED-forlygte og diodebaglygte
Forbremse	Hydraulisk skivebremse
Bagbremse	Hydraulisk skivebremse
Frempind	Aluminium sort
Styr	Aluminium sort
Håndtag	Nishiki håndtag
Sadel	Nishiki sport sadel
Skærm	Hel skærm koksgrå
Støtteben	Bagstøtteben sølv
Kranksæt	Aluminium sort 44T
Elsystem	Yamaha PW-SE
Type	Centermotor 250 w
Batteri	Downtube batteri 36V/400WH
Type	Simple meter
Vægt	22,4 kg

Vejl. udsalgspris **DKK 19.999,-** inkl. standardbatteri



SUSSEX EI DAME

7 GEAR FOD-/HYDR. SKIVEBREMSE

STR. / VARENR.

48 cm/19" # 9081990048

54 cm/21,5" # 9081990054



R

BESKRIVELSE

Raleigh Sussex EI er bygget til at levere maksimal køreglæde for sin ejer. Sussex EI skruer op for komforten med kvalitetsudstyr, og med sin elmotor gøres cykelturen lettere overkommelig under alle forhold, om det er på lige strækning eller stejle bakker.

317 WH/8,8 AH - 30-50 km. Standard
374 WH/10,4 AH - 40-80 km. 1.000 kr. for opgradering
561 WH/15,6 AH - 60-130 km. 3.000 kr. for opgradering

www.raleighbikes.dk

MULIGHED FOR OPGRADERING

Se side 3



Promovec

SPECIFIKATIONER

Stelfarve	Matsort
Materiale	Aluminium
Grafikfarve	Sølv
Forgaffel	Stål
Gear	7 indv. Shimano Nexus
Skiftesgreb	Drejesgreb
Hjulstørrelse	28" (700)
Dæk	Kenda Kwick Bitumen Antipuncture 700Cx38
Lås	Bike Attitude sort
Bagagebærer	Promovec aluminium matsort
Lys	LED-forlygte og diodebaglygte integreret i batteri
Forbremse	Hydraulisk skivebremse
Bagbremse	Fodbremse
Fremspind	Aluminium sølv
Styr	Aluminium sølv
Håndtag	Ergo håndtag
Sadel	Selle Royal
Skærm	Hel skærm matsort
Støtteben	Aluminium sølv
Kranksæt	Aluminium sort 38T
Elsystem	Promovec
Type	Centermotor 250 w
Batteri	Valgfrit bagagebærebatteri, 3 størrelser
Type	LED-display, 5 niveauer
Kurv	Medfølger
Gashåndtag	Kan tilkøbes
Vægt	22 kg

Vejl. udsalgspris **DKK 12.999,-** inkl. standardbatteri



SUSSEX EI DAME

7 GEAR FOD-/HYDR. SKIVEBREMSE

Lilla
STR. / VARENR.


48 cm/19" # 9081990248

Turkis
STR. / VARENR.

48 cm/19" # 9081990148


R
SPECIFIKATIONER
BESKRIVELSE

Raleigh Sussex EI er bygget til at levere maksimal køreglæde for sin ejer. Sussex EI skruer op for komforten med kvalitetsudstyr, og med sin elmotor gøres cykelturen lettere overkommelig under alle forhold, om det er på lige strækning eller stejle bakker.


317 WH/8,8 AH - 30-50 km. Standard
374 WH/10,4 AH - 40-80 km. 1.000 kr. for opgradering
561 WH/15,6 AH - 60-130 km. 3.000 kr. for opgradering

www.raleighbikes.dk
MULIGHED FOR OPGRADERING

Se side 3


Promovec

Stelfarve	Lilla eller Turkis
Materiale	Aluminium
Grafikfarve	Sølv
Forgaffel	Stål
Gear	7 indiv. Shimano Nexus
Skiftegreb	Drejegreb
Hjulstørrelse	28" (700)
Dæk	Kenda Kwick Bitumen Antipuncture 700Cx38
Lås	Bike Attitude sort
Bagagebærer	Promovec aluminium lilla eller turkis
Lys	LED-forlygte og diodebaglygte integreret i batteri
Forbremse	Hydraulisk skivebremse
Bagbremse	Fodbremse
Frempind	Aluminium sølv
Styr	Aluminium sølv
Håndtag	Ergo håndtag
Sadel	Selle Royal
Skærm	Hel skærm lilla eller turkis
Støtteben	Aluminium sølv
Kranksæt	Aluminium sort 38T
Elsystem	Promovec
Type	Centermotor 250 w
Batteri	Valgfrit bagagebærebatteri, 3 størrelser
Type	LED-display, 5 niveauer
Kurv	Medfølger
Gashåndtag	Kan tilkøbes
Vægt	22 kg

Vejl. udsalgspris

DKK 12.999,-

inkl. standardbatteri

SUSSEX E2 DAME

7 GEAR FOD-/HYDR. SKIVEBREMSE

STR. / VARENR.

48 cm/19" # 9081990348

55 cm/21,5" # 9081990355



R

BESKRIVELSE

Raleigh Sussex E2 er bygget til at levere maksimal køreglæde for sin ejer. Sussex E2 skruer op for komforten med kvalitetsudstyr, og med sin elmotor gøres cykelturen lettere overkommelig under alle forhold, om det er på lige strækning eller stejle bakker.



374 WH/10,4 AH - 40- 80 km. standard
460 WH/12,8 AH - op 60-100 km.

www.raleighbikes.dk

MULIGHED FOR OPGRADERING

Se side 3



Promovec

SPECIFIKATIONER

Stelfarve	Mat grå
Materiale	Aluminium
Grafikfarve	Sort
Forgaffel	Affjedring
Gear	7 indv. Shimano Nexus
Skiftegreb	Drejegreb
Hjulstørrelse	28" (700)
Dæk	Kenda Kwick Bitumen Antipuncture 700Cx38
Lås	Bike Attitude sort
Bagagebærer	Aluminium mat grå
Lys	LED-forlygte og diodebaglygte integreret i batteri
Forbremse	Hydraulisk skivebremse
Bagbremse	Fodbremse
Frempind	Aluminium sort
Styr	Aluminium sort
Håndtag	Ergo håndtag
Sadel	Selle Royal
Skærm	Hel skærm mat grå
Støtteben	Aluminium sort
Kranksæt	Aluminium sort 38T
Elsystem	Promovec
Type	Centermotor 250 w
Batteri	Valgfrit Downtube batteri 2 str.
Type	LED-display, 5 niveauer
Gashåndtag	Kan tilkøbes
Vægt	24,2 kg

Vejl. udsalgspris

DKK 17.999,-

inkl. standardbatteri





DARLINGTON DAME

7 GEAR FOD-/V-BREMSE

STR. / VARENR.

50 cm/20" # 9081990850



R	SPECIFIKATIONER																																																			
<p>BESKRIVELSE</p> <p>Raleigh Darlington er en ægte by-elcykel, der giver maksimal komfort og køreglæde gennem gaderne. Med en Darlington kommer du snildt gennem dagens gøremål.</p> <p> 317 WH/8,8 AH - 30-50 km. Standard  374 WH/10,4 AH - 40-80 km. 1.000 kr. for opgradering  561 WH/15,6 AH - 60-130 km. 3.000 kr. for opgradering</p> <p>www.raleighbikes.dk</p> <p>MULIGHED FOR OPGRADERING Se side 3</p>  <p>Promovec</p>	<table border="0"> <tr><td>Stelfarve</td><td>Mat blå</td></tr> <tr><td>Materiale</td><td>Aluminium</td></tr> <tr><td>Grafikfarve</td><td>Sølv</td></tr> <tr><td>Forgaffel</td><td>Stål</td></tr> <tr><td>Gear</td><td>7 indv. Shimano Nexus</td></tr> <tr><td>Skiftegreb</td><td>Drejegreb</td></tr> <tr><td>Hjulstørrelse</td><td>28" (700)</td></tr> <tr><td>Dæk</td><td>Antipuncture 700Cx42</td></tr> <tr><td>Lås</td><td>Bike Attitude sort</td></tr> <tr><td>Bagagebærer</td><td>Promovec aluminium sort</td></tr> <tr><td>Lys</td><td>LED-forlygte og diodebaglygte</td></tr> <tr><td>Forbremse</td><td>V-bremse</td></tr> <tr><td>Bagbremse</td><td>Fodbremse</td></tr> <tr><td>Frempind</td><td>Aluminium sølv</td></tr> <tr><td>Styr</td><td>Aluminium sølv</td></tr> <tr><td>Håndtag</td><td>Ergo håndtag</td></tr> <tr><td>Skærm</td><td>Helskærm sort</td></tr> <tr><td>Støtteben</td><td>Aluminium sort</td></tr> <tr><td>Kranksæt</td><td>Aluminium sølv 38T</td></tr> <tr><td>Elsystem</td><td>Promovec</td></tr> <tr><td>Type</td><td>Frontmotor 250 w</td></tr> <tr><td>Batteri</td><td>Valgfrit bagagebærer batteri 3 str.</td></tr> <tr><td>Type</td><td>LED-display, 5 niveauer</td></tr> <tr><td>Gashåndtag</td><td>Kan tilkøbes</td></tr> <tr><td>Vægt</td><td>21,5 kg</td></tr> </table>		Stelfarve	Mat blå	Materiale	Aluminium	Grafikfarve	Sølv	Forgaffel	Stål	Gear	7 indv. Shimano Nexus	Skiftegreb	Drejegreb	Hjulstørrelse	28" (700)	Dæk	Antipuncture 700Cx42	Lås	Bike Attitude sort	Bagagebærer	Promovec aluminium sort	Lys	LED-forlygte og diodebaglygte	Forbremse	V-bremse	Bagbremse	Fodbremse	Frempind	Aluminium sølv	Styr	Aluminium sølv	Håndtag	Ergo håndtag	Skærm	Helskærm sort	Støtteben	Aluminium sort	Kranksæt	Aluminium sølv 38T	Elsystem	Promovec	Type	Frontmotor 250 w	Batteri	Valgfrit bagagebærer batteri 3 str.	Type	LED-display, 5 niveauer	Gashåndtag	Kan tilkøbes	Vægt	21,5 kg
Stelfarve	Mat blå																																																			
Materiale	Aluminium																																																			
Grafikfarve	Sølv																																																			
Forgaffel	Stål																																																			
Gear	7 indv. Shimano Nexus																																																			
Skiftegreb	Drejegreb																																																			
Hjulstørrelse	28" (700)																																																			
Dæk	Antipuncture 700Cx42																																																			
Lås	Bike Attitude sort																																																			
Bagagebærer	Promovec aluminium sort																																																			
Lys	LED-forlygte og diodebaglygte																																																			
Forbremse	V-bremse																																																			
Bagbremse	Fodbremse																																																			
Frempind	Aluminium sølv																																																			
Styr	Aluminium sølv																																																			
Håndtag	Ergo håndtag																																																			
Skærm	Helskærm sort																																																			
Støtteben	Aluminium sort																																																			
Kranksæt	Aluminium sølv 38T																																																			
Elsystem	Promovec																																																			
Type	Frontmotor 250 w																																																			
Batteri	Valgfrit bagagebærer batteri 3 str.																																																			
Type	LED-display, 5 niveauer																																																			
Gashåndtag	Kan tilkøbes																																																			
Vægt	21,5 kg																																																			
	Vejl. udsalgspris	DKK 9.999,-																																																		
	inkl. standardbatteri																																																			

DARLINGTON DAME

7 GEAR FOD-/V-BREMSE

STR. / VARENØ.

50 cm/20" # 9081990950



R

BESKRIVELSE

Raleigh Darlington er en ægte by-elcykel, der giver maksimal komfort og køreglæde gennem gaderne. Med en Darlington kommer du snildt gennem dagens gøremål.

317 WH/8,8 AH - 30-50 km. Standard
374 WH/10,4 AH - 40-80 km. 1.000 kr. for opgradering
561 WH/15,6 AH - 60-130 km. 3.000 kr. for opgradering

www.raleighbikes.dk

MULIGHED FOR OPGRADERING

Se side 3



Promovec

SPECIFIKATIONER

Stelfarve	Matsort
Materiale	Aluminium
Grafikfarve	Sølv
Forgaffel	Stål
Gear	7 indv. Shimano Nexus
Skiftegreb	Drejegreb
Hjulstørrelse	28" (700)
Dæk	Antipuncture 700Cx42
Lås	Bike Attitude sort
Bagagebærer	Promovec aluminium sort
Lys	LED-forlygte og diodebaglygte
Forbremse	V-bremse
Bagbremse	Fodbremse
Frempind	Aluminium sølv
Styr	Aluminium sølv
Håndtag	Ergo håndtag
Skærm	Helskærm sort
Støtteben	Aluminium sort
Kranksæt	Aluminium sølv 38T
Elsystem	Promovec
Type	Frontmotor 250 w
Batteri	Valgfrit bagagebærerbatteri 3 str.
Type	LED-display, 5 niveauer
Gashåndtag	Kan tilkøbes
Vægt	21,5 kg

Vejl. udsalgspris

DKK 9.999,-

inkl. standardbatteri

ESSEX E DAME

7 GEAR FOD-/HYDR. SKIVEBREMSE

STR. / VARENR.

50 cm/20" # 9081990450

55 cm/22" # 9081990455



Få flere funktioner på din smartphone. (Bluetooth tilkobling)



R	SPECIFIKATIONER																																																					
<p>BESKRIVELSE</p> <p>Raleigh Essex E er en stilren elcykel fyldt med klassiske og praktiske egenskaber. Essex er Tourist de Luxe udgaven af Raleighs elcykelprogram, men med en diskret elmotor gemt i kædekassen og på et aluminiumsstel. Dette er elcyklen til dig, som ønsker design og stilfulde komponenter såsom Brooks lædersaddel og læderhåndtag. Ingen vil kunne se, at du overhaler dem på en elcykel.</p> <div style="display: flex; align-items: center; margin-top: 10px;"> <p>353 WH/9,8 AH - 30-50 km.</p> </div> <p>www.raleighbikes.dk</p>	<table border="0"> <tr><td>Stelfarve</td><td>Mat grå</td></tr> <tr><td>Materiale</td><td>Aluminium</td></tr> <tr><td>Grafikfarve</td><td>Sort</td></tr> <tr><td>Forgaffel</td><td>Stål</td></tr> <tr><td>Gear</td><td>7 indiv. Shimano Nexus</td></tr> <tr><td>Skiftegreb</td><td>Drejegreb</td></tr> <tr><td>Hjulstørrelse</td><td>28" (700)</td></tr> <tr><td>Dæk</td><td>Kenda Kwick Bitumen Antipuncture 700Cx38</td></tr> <tr><td>Lås</td><td>AXA sort</td></tr> <tr><td>Bagagebærer</td><td>Aluminium mat sølv</td></tr> <tr><td>Lys</td><td>LED-forlygte og diodebaglygte</td></tr> <tr><td>Forbremse</td><td>Hydraulisk skivebremse</td></tr> <tr><td>Bagbremse</td><td>Fodbremse</td></tr> <tr><td>Frempind</td><td>Aluminium sølv</td></tr> <tr><td>Styr</td><td>Aluminium sølv</td></tr> <tr><td>Håndtag</td><td>Brooks greb brun</td></tr> <tr><td>Sadel</td><td>Brooks C67 brun</td></tr> <tr><td>Skærm</td><td>Hel skærm mat sølv</td></tr> <tr><td>Støtteben</td><td>Aluminium sølv</td></tr> <tr><td>Kranksæt</td><td>Aluminium sølv 38T</td></tr> <tr><td>Elsystem</td><td>Promovec</td></tr> <tr><td>Type</td><td>Forhjulsmotor 250W</td></tr> <tr><td>Batteri</td><td>Kædeskærms batteri 10 ah</td></tr> <tr><td>Type</td><td>M100 display</td></tr> <tr><td>Kurv</td><td>Medfølger ikke</td></tr> <tr><td>Vægt</td><td>22,5 kg</td></tr> </table>		Stelfarve	Mat grå	Materiale	Aluminium	Grafikfarve	Sort	Forgaffel	Stål	Gear	7 indiv. Shimano Nexus	Skiftegreb	Drejegreb	Hjulstørrelse	28" (700)	Dæk	Kenda Kwick Bitumen Antipuncture 700Cx38	Lås	AXA sort	Bagagebærer	Aluminium mat sølv	Lys	LED-forlygte og diodebaglygte	Forbremse	Hydraulisk skivebremse	Bagbremse	Fodbremse	Frempind	Aluminium sølv	Styr	Aluminium sølv	Håndtag	Brooks greb brun	Sadel	Brooks C67 brun	Skærm	Hel skærm mat sølv	Støtteben	Aluminium sølv	Kranksæt	Aluminium sølv 38T	Elsystem	Promovec	Type	Forhjulsmotor 250W	Batteri	Kædeskærms batteri 10 ah	Type	M100 display	Kurv	Medfølger ikke	Vægt	22,5 kg
Stelfarve	Mat grå																																																					
Materiale	Aluminium																																																					
Grafikfarve	Sort																																																					
Forgaffel	Stål																																																					
Gear	7 indiv. Shimano Nexus																																																					
Skiftegreb	Drejegreb																																																					
Hjulstørrelse	28" (700)																																																					
Dæk	Kenda Kwick Bitumen Antipuncture 700Cx38																																																					
Lås	AXA sort																																																					
Bagagebærer	Aluminium mat sølv																																																					
Lys	LED-forlygte og diodebaglygte																																																					
Forbremse	Hydraulisk skivebremse																																																					
Bagbremse	Fodbremse																																																					
Frempind	Aluminium sølv																																																					
Styr	Aluminium sølv																																																					
Håndtag	Brooks greb brun																																																					
Sadel	Brooks C67 brun																																																					
Skærm	Hel skærm mat sølv																																																					
Støtteben	Aluminium sølv																																																					
Kranksæt	Aluminium sølv 38T																																																					
Elsystem	Promovec																																																					
Type	Forhjulsmotor 250W																																																					
Batteri	Kædeskærms batteri 10 ah																																																					
Type	M100 display																																																					
Kurv	Medfølger ikke																																																					
Vægt	22,5 kg																																																					
<p>M100 DISPLAY</p> <ul style="list-style-type: none"> • 5 hjælpeniveauer • Batteriindikator • Tænd/sluk lys • Mulighed for tilkobling af smartphone 	<div style="display: flex; justify-content: space-between; align-items: center;"> </div>																																																					
<p>Vejl. udsalgspris</p>		<p>DKK 17.499,- inkl. standardbatteri</p>																																																				

ESSEX E HERRE

7 GEAR FOD-/HYDR. SKIVEBREMSE

STR. / VARENR.

53 cm/21" # 9081990653

58 cm/23" # 9081990658



Få flere funktioner på din smartphone. (Bluetooth tilkobling)



R	SPECIFIKATIONER	
<p>BESKRIVELSE</p> <p>Raleigh Essex E er en stilren elcykel fyldt med klassiske og praktiske egenskaber. Essex er Tourist de Luxe udgaven af Raleighs elcykelprogram, men med en diskret elmotor gemt i kædekassen og på et aluminiumsstel. Dette er elcyklen til dig, som ønsker design og stilfulde komponenter såsom Brooks lædersaddel og læderhåndtag. Ingen vil kunne se, at du overhaler dem på en elcykel.</p> <p> 353 WH/9,8 AH - 30-50 km.</p> <p>www.raleighbikes.dk</p>	<p>Stelfarve Matsort</p> <p>Materiale Aluminium</p> <p>Grafikfarve Sort</p> <p>Forgaffel Stål</p> <p>Gear 7 indv. Shimano Nexus</p> <p>Skiftegreb Drejegyreb</p> <p>Hjulstørrelse 28" (700)</p> <p>Dæk Kenda Kwick Bitumen Antipuncture 700Cx38</p> <p>Lås AXA sort</p> <p>Bagagebærer Aluminium matsort</p> <p>Lys LED-forlygte og diodebaglygte</p> <p>Forbremse Hydraulisk skivebremse</p> <p>Bagbremse Fodbremse</p> <p>Frempind Aluminium sølv</p> <p>Styr Aluminium sølv</p> <p>Håndtag Brooks greb brun</p> <p>Sadel Brooks C67 brun</p> <p>Skærm Hel skærm matsort</p> <p>Støtteben Aluminium sølv</p> <p>Kranksæt Aluminium sølv 38T</p> <p>Elsystem Promovec</p> <p>Type Forhjulsmotor 250W</p> <p>Batteri Kædeskræms batteri 10 ah</p> <p>Type M100 display</p> <p>Vægt 22,5 kg</p>	
<p>M100 DISPLAY</p> <ul style="list-style-type: none"> • 5 hjælpeniveauer • Batteriindikator • Tænd/sluk lys • Mulighed for tilkobling af smartphone  <p>Promovec </p>	<p>Vejl. udsalgspris DKK 17.499,- inkl. standardbatteri</p>	

EVADE EI MTB

27 UDV. GEAR HYDR. SKIVEBREMSE

STR. / VARENR.

42,5 cm/17" # 9071990017

47 cm/19" # 9071990019



P	SPECIFIKATIONER	
<p>BESKRIVELSE</p> <p>Principia Evade EI bygger på vores højtspecificerede Evade-serie, men er pebret med en kraftfuld elmotor, som skaber overskud, og løfter dine ture til et helt nyt niveau. Elmotoren gør det muligt at tage din Evade EI steder hen ingen traditionelle mountainbikes kan, så du kan opleve naturen som aldrig før.</p> <p> 374 WH/10,4 AH - 40-80 km. 1.000 kr. for opgradering  460 WH/12,8 AH - 60-100 km. 2.000 kr. for opgradering</p> <p>www.principia.dk</p>	<p>Stelfarve Matsort</p> <p>Materiale Aluminium</p> <p>Grafikfarve Rød/grå/sort</p> <p>Forgaffel Affjedring</p> <p>Gear 27 udv.</p> <p>Bagskifter Shimano Alivio</p> <p>Skiftegreb Tommelskifter</p> <p>Hjulstørrelse 27"</p> <p>Dæk Schwalbe 27x2</p> <p>Forbremse Hydraulisk skivebremse</p> <p>Bagbremse Hydraulisk skivebremse</p> <p>Frempind Aluminium sort</p> <p>Styr Aluminium sort</p> <p>Håndtag Principia MTB håndtag</p> <p>Sadel Principia MTB sadel</p> <p>Kranksæt Aluminium sort 38/24T</p> <p>Elsystem Promovec</p> <p>Type Baghjulsmotor 250W</p> <p>Batteri Downtube batteri, 2 størrelser</p> <p>Type Compact display</p> <p>Gashåndtag Inklusiv</p> <p>Vægt 21 kg</p>	
<p>MULIGHED FOR OPGRADERING</p> <p>Se side 3</p>  <p>Promovec</p>	<p>Vejl. udsalgspris DKK 15.499,- inkl. batteri</p>	

EVADE E2 MTB

8 UDV. GEAR HYDR. SKIVEBREMSE

STR. / VARENR.

37,5 cm/15" # 9071991115

42,5 cm/17" # 9071991117

47 cm/19" # 9071991119



BESKRIVELSE

Principia Evade E2 bygger på vores højtspecificerede Evade-serie, men er pebret med en kraftfuld elmotor, som skaber overskud, og løfter dine ture til et helt nyt niveau. Elmotoren gør det muligt at tage din Evade E2 steder hen ingen traditionelle mountainbikes kan, så du kan opleve naturen som aldrig før.



400 WH/11,1 AH - op til 100 km.

www.principia.dk



SPECIFIKATIONER

Stelfarve	Matsort
Materiale	Aluminium
Grafikfarve	Rød/grå/sort
Forgaffel	Affjedring
Gear	8 udv.
Bagskifter	Sram X5
Skiftegreb	Tommelskifter
Hjulstørrelse	29"
Dæk	Schwalbe
Forbremse	Hydraulisk skivebremse
Bagbremse	Hydraulisk skivebremse
Frempind	Aluminium sort
Styr	Aluminium sort
Håndtag	Principia MTB håndtag
Sadel	Principia MTB sadel
Kranksæt	Stål sort 40T
Elsystem	Yamaha PW-SE
Type	Centermotor 250W
Batteri	Downtube batteri 36V/400WH
Type	MTB Display, 5 niveauer
Vægt	21,4 kg

Vejl. udsalgspris

DKK 20.999,-

inkl. batteri

EVADE E3 MTB



8 UDV. GEAR HYDR. SKIVEBREMSE

STR. / VARENR.

42,5 cm/17" # 9071991217

47 cm/19" # 9071991219



P	SPECIFIKATIONER																																											
<p>BESKRIVELSE</p> <p>Principia Evade E3 er den ultimative MTB-elcykel, der bygger på vores højtspecificerede Evade-serie, men er pebret med en kraftfuld elmotor; som skaber overskud, og løfter dine ture til et helt nyt niveau. Elmotoren gør det muligt at tage din Evade E3 steder hen ingen traditionelle mountainbikes kan, så du kan opleve naturen som aldrig før.</p> <p> 500WH/13,9AH - op til 100 km.</p> <p>www.principia.dk</p>	<table border="0"> <tr><td>Stelfarve</td><td>Matsort</td></tr> <tr><td>Materiale</td><td>Aluminium</td></tr> <tr><td>Grafikfarve</td><td>Rød/grå/sort</td></tr> <tr><td>Forgaffel</td><td>Affjedring</td></tr> <tr><td>Gear</td><td>8 udv.</td></tr> <tr><td>Bagskifter</td><td>Sram X5</td></tr> <tr><td>Skiftegreb</td><td>Tommelskifter</td></tr> <tr><td>Hjulstørrelse</td><td>27,5"+</td></tr> <tr><td>Dæk</td><td>Schwalbe</td></tr> <tr><td>Forbremse</td><td>Hydraulisk skivebremse</td></tr> <tr><td>Bagbremse</td><td>Hydraulisk skivebremse</td></tr> <tr><td>Frempind</td><td>Aluminium sort</td></tr> <tr><td>Styr</td><td>Aluminium sort</td></tr> <tr><td>Håndtag</td><td>Principia MTB håndtag</td></tr> <tr><td>Sadel</td><td>Principia MTB sadel</td></tr> <tr><td>Kranksæt</td><td>Stål sort 40T</td></tr> <tr><td>Elsystem</td><td>Yamaha PW-X</td></tr> <tr><td>Type</td><td>Centermotor 250 w</td></tr> <tr><td>Batteri</td><td>Downtube batteri 36V/500WH</td></tr> <tr><td>Type</td><td>MTB Display, 5 niveauer</td></tr> <tr><td>Vægt</td><td>21,5 kg</td></tr> </table>		Stelfarve	Matsort	Materiale	Aluminium	Grafikfarve	Rød/grå/sort	Forgaffel	Affjedring	Gear	8 udv.	Bagskifter	Sram X5	Skiftegreb	Tommelskifter	Hjulstørrelse	27,5"+	Dæk	Schwalbe	Forbremse	Hydraulisk skivebremse	Bagbremse	Hydraulisk skivebremse	Frempind	Aluminium sort	Styr	Aluminium sort	Håndtag	Principia MTB håndtag	Sadel	Principia MTB sadel	Kranksæt	Stål sort 40T	Elsystem	Yamaha PW-X	Type	Centermotor 250 w	Batteri	Downtube batteri 36V/500WH	Type	MTB Display, 5 niveauer	Vægt	21,5 kg
Stelfarve	Matsort																																											
Materiale	Aluminium																																											
Grafikfarve	Rød/grå/sort																																											
Forgaffel	Affjedring																																											
Gear	8 udv.																																											
Bagskifter	Sram X5																																											
Skiftegreb	Tommelskifter																																											
Hjulstørrelse	27,5"+																																											
Dæk	Schwalbe																																											
Forbremse	Hydraulisk skivebremse																																											
Bagbremse	Hydraulisk skivebremse																																											
Frempind	Aluminium sort																																											
Styr	Aluminium sort																																											
Håndtag	Principia MTB håndtag																																											
Sadel	Principia MTB sadel																																											
Kranksæt	Stål sort 40T																																											
Elsystem	Yamaha PW-X																																											
Type	Centermotor 250 w																																											
Batteri	Downtube batteri 36V/500WH																																											
Type	MTB Display, 5 niveauer																																											
Vægt	21,5 kg																																											
 <p>YAMAHA</p>	<p>Vejl. udsalgspris DKK 26.999,- inkl. batteri</p>																																											



BLACK WINTHER SUPERBE I 26" DAME

7 GEAR FOD-/HYDR. SKIVEBREMSE

STR. / VARENR.

46 cm/18,5" # 9101990046



	SPECIFIKATIONER																																																							
<p>BESKRIVELSE</p> <p>Black Winther Superbe I er en elcykel med fokus på enkelthed. Superbe I er fyldt med komfort som en oprejst kørestilling, nem påstigning og god balance. Kombineret med et højt udstyrniveau, er Superbe I let overskuelig og perfekt til hverdagen.</p> <p>317 WH/8,8 AH - 30-50 km. Standard 374 WH/10,4 AH - 40-80 km. 1.000 kr. for opgradering 561 WH/15,6 AH - 60-130 km. 3.000 kr. for opgradering</p> <p>www.winther-cykler.dk</p>	<table border="0"> <tr> <td>Stelfarve</td> <td>Matsort</td> </tr> <tr> <td>Materiale</td> <td>Aluminium</td> </tr> <tr> <td>Grafikfarve</td> <td>Blank sort</td> </tr> <tr> <td>Forgaffel</td> <td>Stål</td> </tr> <tr> <td>Gear</td> <td>7 indv. Shimano Nexus</td> </tr> <tr> <td>Skiftesgreb</td> <td>Drejegreb</td> </tr> <tr> <td>Hjulstørrelse</td> <td>26"</td> </tr> <tr> <td>Dæk</td> <td>Kenda Kwick Bitumen Antipuncture 700Cx38</td> </tr> <tr> <td>Lås</td> <td>Bike Attitude sort</td> </tr> <tr> <td>Bagagebærer</td> <td>Promovec aluminium matsort</td> </tr> <tr> <td>Lys</td> <td>LED-forlygte og diodebaglygte integreret i batteri</td> </tr> <tr> <td>Forbremse</td> <td>Hydraulisk skivebremse</td> </tr> <tr> <td>Bagbremse</td> <td>Fodbremse</td> </tr> <tr> <td>Fremspind</td> <td>Aluminium sort, hurtig justerbar</td> </tr> <tr> <td>Styr</td> <td>Aluminium sort</td> </tr> <tr> <td>Håndtag</td> <td>Ergo håndtag</td> </tr> <tr> <td>Sadel</td> <td>Selle Royal</td> </tr> <tr> <td>Skærm</td> <td>Hel skærm matsort</td> </tr> <tr> <td>Støtteben</td> <td>Aluminium sort</td> </tr> <tr> <td>Kranksæt</td> <td>Aluminium sort 38T</td> </tr> <tr> <td>Elsystem</td> <td>Promovec</td> </tr> <tr> <td>Type</td> <td>Frontmotor 250 w</td> </tr> <tr> <td>Batteri</td> <td>Valgfrit bagagebærebatteri, 3 størrelser</td> </tr> <tr> <td>Type</td> <td>LED-display, 5 niveauer</td> </tr> <tr> <td>Gashåndtag</td> <td>Kan tilkøbes</td> </tr> <tr> <td>Kurv</td> <td>Medfølger</td> </tr> <tr> <td>Vægt</td> <td>22 kg</td> </tr> </table>		Stelfarve	Matsort	Materiale	Aluminium	Grafikfarve	Blank sort	Forgaffel	Stål	Gear	7 indv. Shimano Nexus	Skiftesgreb	Drejegreb	Hjulstørrelse	26"	Dæk	Kenda Kwick Bitumen Antipuncture 700Cx38	Lås	Bike Attitude sort	Bagagebærer	Promovec aluminium matsort	Lys	LED-forlygte og diodebaglygte integreret i batteri	Forbremse	Hydraulisk skivebremse	Bagbremse	Fodbremse	Fremspind	Aluminium sort, hurtig justerbar	Styr	Aluminium sort	Håndtag	Ergo håndtag	Sadel	Selle Royal	Skærm	Hel skærm matsort	Støtteben	Aluminium sort	Kranksæt	Aluminium sort 38T	Elsystem	Promovec	Type	Frontmotor 250 w	Batteri	Valgfrit bagagebærebatteri, 3 størrelser	Type	LED-display, 5 niveauer	Gashåndtag	Kan tilkøbes	Kurv	Medfølger	Vægt	22 kg
Stelfarve	Matsort																																																							
Materiale	Aluminium																																																							
Grafikfarve	Blank sort																																																							
Forgaffel	Stål																																																							
Gear	7 indv. Shimano Nexus																																																							
Skiftesgreb	Drejegreb																																																							
Hjulstørrelse	26"																																																							
Dæk	Kenda Kwick Bitumen Antipuncture 700Cx38																																																							
Lås	Bike Attitude sort																																																							
Bagagebærer	Promovec aluminium matsort																																																							
Lys	LED-forlygte og diodebaglygte integreret i batteri																																																							
Forbremse	Hydraulisk skivebremse																																																							
Bagbremse	Fodbremse																																																							
Fremspind	Aluminium sort, hurtig justerbar																																																							
Styr	Aluminium sort																																																							
Håndtag	Ergo håndtag																																																							
Sadel	Selle Royal																																																							
Skærm	Hel skærm matsort																																																							
Støtteben	Aluminium sort																																																							
Kranksæt	Aluminium sort 38T																																																							
Elsystem	Promovec																																																							
Type	Frontmotor 250 w																																																							
Batteri	Valgfrit bagagebærebatteri, 3 størrelser																																																							
Type	LED-display, 5 niveauer																																																							
Gashåndtag	Kan tilkøbes																																																							
Kurv	Medfølger																																																							
Vægt	22 kg																																																							
<p>MULIGHED FOR OPGRADERING</p> <p>Se side 3</p>  <p>Promovec</p>	<table border="0"> <tr> <td>Vejl. udsalgspris</td> <td>DKK 12.999,-</td> <td>inkl. standardbatteri</td> </tr> </table>		Vejl. udsalgspris	DKK 12.999,-	inkl. standardbatteri																																																			
Vejl. udsalgspris	DKK 12.999,-	inkl. standardbatteri																																																						

BLACK WINTHER SUPERBE I DAME


7 GEAR FOD-/HYDR. SKIVEBREMSE

STR. / VARENR.

48 cm/19" # 9101990048

55 cm/22" # 9101990055



W	SPECIFIKATIONER	
<p>BESKRIVELSE</p> <p>Black Winther Superbe I er en elcykel med fokus på enkelthed. Superbe I er fyldt med komfort som en oprejst kørestilling, nem påstigning og god balance. Kombineret med et højt udstyrsniveau, er Superbe I let overskuelig og perfekt til hverdagen.</p> <p>317 WH/8,8 AH - 30-50 km. Standard 374 WH/10,4 AH - 40-80 km. 1.000 kr. for opgradering 561 WH/15,6 AH - 60-130 km. 3.000 kr. for opgradering</p> <p>www.winther-cykler.dk</p>	<p>Stelfarve Matsort Materiale Aluminium Grafikfarve Blank sort Forgaffel Stål Gear 7 indiv. Shimano Nexus Skiftegreb Drejegræb Hjulstørrelse 28" (700) Dæk Kenda Kwick Bitumen Antipuncture 700Cx38 Lås Bike Attitude sort Bagagebærer Promovec aluminium matsort Lys LED-forlygte og diodebaglygte integreret i batteri Forbremse Hydraulisk skivebremse Bagbremse Fodbremse Fremspind Aluminium sort, hurtig justerbar Styr Aluminium sort Håndtag Ergo håndtag Sadel Selle Royal Skærm Hel skærm matsort Støtteben Aluminium sort Kranksæt Aluminium sort 38T Elsystem Promovec Type Frontmotor 250 w Batteri Valgfrit bagagebærebatteri, 3 størrelser Type LED-display, 5 niveauer Gashåndtag Kan tilkøbes Kurv Medfølger Vægt 22 kg</p>	
<p>MULIGHED FOR OPGRADERING</p> <p>Se side 3</p>  <p>Promovec</p>	<p>Vejl. udsalgspris DKK 12.999,- inkl. standardbatteri</p>	

BLACK WINTHER SUPERBE I HERRE

7 GEAR FOD-/HYDR. SKIVEBREMSE

STR. / VARENØ.

53 cm/21" # 9101990453








	SPECIFIKATIONER																																																					
<p>BESKRIVELSE</p> <p>Black Winther Superbe I er en elcykel med fokus på enkelthed. Superbe I er fyldt med komfort som en oprejst kørestilling, nem påstigning og god balance. Kombineret med et højt udstyrniveau, er Superbe I let overskuelig og perfekt til hverdagen.</p> <p>317 WH/8,8 AH - 30-50 km. Standard 374 WH/10,4 AH - 40-80 km. 1.000 kr. for opgradering 561 WH/15,6 AH - 60-130 km. 3.000 kr. for opgradering</p> <p>www.winther-cykler.dk</p>	<table border="0"> <tr> <td>Stelfarve</td> <td>Matsort</td> </tr> <tr> <td>Materiale</td> <td>Aluminium</td> </tr> <tr> <td>Grafikfarve</td> <td>Blank sort</td> </tr> <tr> <td>Forgaffel</td> <td>Stål</td> </tr> <tr> <td>Gear</td> <td>7 indv. Shimano Nexus</td> </tr> <tr> <td>Skiftegreb</td> <td>Drejegreb</td> </tr> <tr> <td>Hjulstørrelse</td> <td>28" (700)</td> </tr> <tr> <td>Dæk</td> <td>Kenda Kwick Bitumen Antipuncture 700Cx38</td> </tr> <tr> <td>Lås</td> <td>Bike Attitude sort</td> </tr> <tr> <td>Bagagebærer</td> <td>Promovec aluminium matsort</td> </tr> <tr> <td>Lys</td> <td>LED-forlygte og diodebaglygte integreret i batteri</td> </tr> <tr> <td>Forbremse</td> <td>Hydraulisk skivebremse</td> </tr> <tr> <td>Bagbremse</td> <td>Fodbremse</td> </tr> <tr> <td>Frempeind</td> <td>Aluminium sort, hurtig justerbar</td> </tr> <tr> <td>Styr</td> <td>Aluminium sort</td> </tr> <tr> <td>Håndtag</td> <td>Ergo håndtag</td> </tr> <tr> <td>Sadel</td> <td>Selle Royal</td> </tr> <tr> <td>Skærm</td> <td>Hel skærm matsort</td> </tr> <tr> <td>Støtteben</td> <td>Aluminium sort</td> </tr> <tr> <td>Kranksæt</td> <td>Aluminium sort 38T</td> </tr> <tr> <td>Elsystem</td> <td>Promovec</td> </tr> <tr> <td>Type</td> <td>Frontmotor 250 w</td> </tr> <tr> <td>Batteri</td> <td>Valgfrit bagagebærebatteri, 3 størrelser</td> </tr> <tr> <td>Type</td> <td>LED-display, 5 niveauer</td> </tr> <tr> <td>Gashåndtag</td> <td>Kan tilkøbes</td> </tr> <tr> <td>Vægt</td> <td>22 kg</td> </tr> </table>		Stelfarve	Matsort	Materiale	Aluminium	Grafikfarve	Blank sort	Forgaffel	Stål	Gear	7 indv. Shimano Nexus	Skiftegreb	Drejegreb	Hjulstørrelse	28" (700)	Dæk	Kenda Kwick Bitumen Antipuncture 700Cx38	Lås	Bike Attitude sort	Bagagebærer	Promovec aluminium matsort	Lys	LED-forlygte og diodebaglygte integreret i batteri	Forbremse	Hydraulisk skivebremse	Bagbremse	Fodbremse	Frempeind	Aluminium sort, hurtig justerbar	Styr	Aluminium sort	Håndtag	Ergo håndtag	Sadel	Selle Royal	Skærm	Hel skærm matsort	Støtteben	Aluminium sort	Kranksæt	Aluminium sort 38T	Elsystem	Promovec	Type	Frontmotor 250 w	Batteri	Valgfrit bagagebærebatteri, 3 størrelser	Type	LED-display, 5 niveauer	Gashåndtag	Kan tilkøbes	Vægt	22 kg
Stelfarve	Matsort																																																					
Materiale	Aluminium																																																					
Grafikfarve	Blank sort																																																					
Forgaffel	Stål																																																					
Gear	7 indv. Shimano Nexus																																																					
Skiftegreb	Drejegreb																																																					
Hjulstørrelse	28" (700)																																																					
Dæk	Kenda Kwick Bitumen Antipuncture 700Cx38																																																					
Lås	Bike Attitude sort																																																					
Bagagebærer	Promovec aluminium matsort																																																					
Lys	LED-forlygte og diodebaglygte integreret i batteri																																																					
Forbremse	Hydraulisk skivebremse																																																					
Bagbremse	Fodbremse																																																					
Frempeind	Aluminium sort, hurtig justerbar																																																					
Styr	Aluminium sort																																																					
Håndtag	Ergo håndtag																																																					
Sadel	Selle Royal																																																					
Skærm	Hel skærm matsort																																																					
Støtteben	Aluminium sort																																																					
Kranksæt	Aluminium sort 38T																																																					
Elsystem	Promovec																																																					
Type	Frontmotor 250 w																																																					
Batteri	Valgfrit bagagebærebatteri, 3 størrelser																																																					
Type	LED-display, 5 niveauer																																																					
Gashåndtag	Kan tilkøbes																																																					
Vægt	22 kg																																																					
<p>MULIGHED FOR OPGRADERING Se side 3</p> <p>Promovec</p>	<table border="0"> <tr> <td>Vejl. udsalgspris</td> <td>DKK 12.499,-</td> <td>inkl. standardbatteri</td> </tr> </table>		Vejl. udsalgspris	DKK 12.499,-	inkl. standardbatteri																																																	
Vejl. udsalgspris	DKK 12.499,-	inkl. standardbatteri																																																				

RED WINTHER SUPERBE I DAME 7 GEAR FOD-/HYDR. SKIVEBREMSE

STR. / VARENR.

48 cm/19" # 9101990248



	SPECIFIKATIONER	
<p>BESKRIVELSE Winther Superbe I er en elcykel med fokus på enkelthed. Superbe I er fyldt med komfort som en oprejst kørestilling, nem påstigning og god balance. Kombineret med et højt udstyrniveau, er Superbe I let overskuelig og perfekt til hverdagen.</p> <p> 317 WH/8,8 AH - 30-50 km. Standard  374 WH/ 10,4 AH - 40-80 km. 1.000 kr. for opgradering  561 WH/ 15,6 AH - 60-130 km. 3.000 kr. for opgradering</p> <p>www.winther-cykler.dk</p>	<p>Stelfarve Mat rød Materiale Aluminium Grafikfarve Blank sort Forgaffel Stål Gear 7 indiv. Shimano Nexus Skiftegreb Drejegræb Hjulstørrelse 28" (700) Dæk Kenda Kwick Bitumen Antipuncture 700Cx38 Lås Bike Attitude sort Bagagebærer Promovec aluminium indfarvet Lys LED-forlygte og diodebaglygte integreret i batteri Forbremse Hydraulisk skivebremse Bagbremse Fodbremse Fremspind Aluminium sort, hurtig justerbar Styr Aluminium sort Håndtag Ergo håndtag Sadel Selle Royal Skærm Hel skærm mat rød Støtteben Aluminium sort Kranksæt Aluminium sort 38T Elsystem Promovec Type Frontmotor 250 w Batteri Valgfrit bagagebærebatteri, 3 størrelser Type LED-display, 5 niveauer Gashåndtag Kan tilkøbes Kurv Medfølger Vægt 22 kg</p>	
<p>MULIGHED FOR OPGRADERING Se side 3</p>  <p>Promovec</p>	<p>Vejl. udsalgspris DKK 12.999,- inkl. standardbatteri</p>	

GREEN WINTHER SUPERBE I DAME

7 GEAR FOD-/HYDR. SKIVEBREMSE

STR. / VARENØ.

48 cm/19" # 9101990348



	SPECIFIKATIONER																																																							
<p>BESKRIVELSE</p> <p>Winther Superbe I er en elcykel med fokus på enkelthed. Superbe I er fyldt med komfort som en oprejst kørestilling, nem påstigning og god balance. Kombineret med et højt udstyrniveau, er Superbe I let overskuelig og perfekt til hverdagen.</p> <p>317 WH/8,8 AH - 30-50 km. Standard 374 WH/10,4 AH - 40-80 km. 1.000 kr. for opgradering 561 WH/15,6 AH - 60-130 km. 3.000 kr. for opgradering</p> <p>www.winther-cykler.dk</p>	<table border="0"> <tr><td>Stelfarve</td><td>Mat grøn</td></tr> <tr><td>Materiale</td><td>Aluminium</td></tr> <tr><td>Grafikfarve</td><td>Blank sort</td></tr> <tr><td>Forgaffel</td><td>Stål</td></tr> <tr><td>Gear</td><td>7 indv. Shimano Nexus</td></tr> <tr><td>Skiftesgreb</td><td>Drejegreb</td></tr> <tr><td>Hjulstørrelse</td><td>28" (700)</td></tr> <tr><td>Dæk</td><td>Kenda Kwick Bitumen Antipuncture 700Cx38</td></tr> <tr><td>Lås</td><td>Bike Attitude sort</td></tr> <tr><td>Bagagebærer</td><td>Promovec aluminium indfarvet</td></tr> <tr><td>Lys</td><td>LED-forlygte og diodebaglygte integreret i batteri</td></tr> <tr><td>Forbremse</td><td>Hydraulisk skivebremse</td></tr> <tr><td>Bagbremse</td><td>Fodbremse</td></tr> <tr><td>Fremspind</td><td>Aluminium sort, hurtig justerbar</td></tr> <tr><td>Styr</td><td>Aluminium sort</td></tr> <tr><td>Håndtag</td><td>Ergo håndtag</td></tr> <tr><td>Sadel</td><td>Selle Royal</td></tr> <tr><td>Skærm</td><td>Hel skærm mat grøn</td></tr> <tr><td>Støtteben</td><td>Aluminium sort</td></tr> <tr><td>Kranksæt</td><td>Aluminium sort 38T</td></tr> <tr><td>Elsystem</td><td>Promovec</td></tr> <tr><td>Type</td><td>Frontmotor 250 w</td></tr> <tr><td>Batteri</td><td>Valgfrit bagagebærebatteri, 3 størrelser</td></tr> <tr><td>Type</td><td>LED-display, 5 niveauer</td></tr> <tr><td>Gashåndtag</td><td>Kan tilkøbes</td></tr> <tr><td>Kurv</td><td>Medfølger</td></tr> <tr><td>Vægt</td><td>22 kg</td></tr> </table>		Stelfarve	Mat grøn	Materiale	Aluminium	Grafikfarve	Blank sort	Forgaffel	Stål	Gear	7 indv. Shimano Nexus	Skiftesgreb	Drejegreb	Hjulstørrelse	28" (700)	Dæk	Kenda Kwick Bitumen Antipuncture 700Cx38	Lås	Bike Attitude sort	Bagagebærer	Promovec aluminium indfarvet	Lys	LED-forlygte og diodebaglygte integreret i batteri	Forbremse	Hydraulisk skivebremse	Bagbremse	Fodbremse	Fremspind	Aluminium sort, hurtig justerbar	Styr	Aluminium sort	Håndtag	Ergo håndtag	Sadel	Selle Royal	Skærm	Hel skærm mat grøn	Støtteben	Aluminium sort	Kranksæt	Aluminium sort 38T	Elsystem	Promovec	Type	Frontmotor 250 w	Batteri	Valgfrit bagagebærebatteri, 3 størrelser	Type	LED-display, 5 niveauer	Gashåndtag	Kan tilkøbes	Kurv	Medfølger	Vægt	22 kg
Stelfarve	Mat grøn																																																							
Materiale	Aluminium																																																							
Grafikfarve	Blank sort																																																							
Forgaffel	Stål																																																							
Gear	7 indv. Shimano Nexus																																																							
Skiftesgreb	Drejegreb																																																							
Hjulstørrelse	28" (700)																																																							
Dæk	Kenda Kwick Bitumen Antipuncture 700Cx38																																																							
Lås	Bike Attitude sort																																																							
Bagagebærer	Promovec aluminium indfarvet																																																							
Lys	LED-forlygte og diodebaglygte integreret i batteri																																																							
Forbremse	Hydraulisk skivebremse																																																							
Bagbremse	Fodbremse																																																							
Fremspind	Aluminium sort, hurtig justerbar																																																							
Styr	Aluminium sort																																																							
Håndtag	Ergo håndtag																																																							
Sadel	Selle Royal																																																							
Skærm	Hel skærm mat grøn																																																							
Støtteben	Aluminium sort																																																							
Kranksæt	Aluminium sort 38T																																																							
Elsystem	Promovec																																																							
Type	Frontmotor 250 w																																																							
Batteri	Valgfrit bagagebærebatteri, 3 størrelser																																																							
Type	LED-display, 5 niveauer																																																							
Gashåndtag	Kan tilkøbes																																																							
Kurv	Medfølger																																																							
Vægt	22 kg																																																							
<p>MULIGHED FOR OPGRADERING Se side 3</p> <p>Promovec</p>	<table border="0"> <tr> <td>Vejl. udsalgspris</td> <td>DKK 12.999,-</td> <td>inkl. standardbatteri</td> </tr> </table>		Vejl. udsalgspris	DKK 12.999,-	inkl. standardbatteri																																																			
Vejl. udsalgspris	DKK 12.999,-	inkl. standardbatteri																																																						


BLUE WINTHER SUPERBE I DAME

7 GEAR FOD-/HYDR. SKIVEBREMSE

STR. / VARENR.

48 cm/19" # 9101990148



W	SPECIFIKATIONER	
<p>BESKRIVELSE</p> <p>Winther Superbe I er en elcykel med fokus på enkelthed. Superbe I er fyldt med komfort som en oprejst kørestilling, nem påstigning og god balance. Kombineret med et højt udstyrsniveau, er Superbe I let overskuelig og perfekt til hverdagen.</p> <p>317 WH/8,8 AH - 30-50 km. Standard 374 WH/10,4 AH - 40-80 km. 1.000 kr. for opgradering 561 WH/15,6 AH - 60-130 km. 3.000 kr. for opgradering</p> <p>www.winther-cykler.dk</p>	<p>Stelfarve Mat blå</p> <p>Materiale Aluminium</p> <p>Grafikfarve Blank sort</p> <p>Forgaffel Stål</p> <p>Gear 7 indiv. Shimano Nexus</p> <p>Skiftegreb Drejegræb</p> <p>Hjulstørrelse 28" (700)</p> <p>Dæk Kenda Kwick Bitumen Antipuncture 700Cx38</p> <p>Lås Bike Attitude sort</p> <p>Bagagebærer Promovec aluminium indfarvet</p> <p>Lys LED-forlygte og diodebaglygte integreret i batteri</p> <p>Forbremse Hydraulisk skivebremse</p> <p>Bagbremse Fodbremse</p> <p>Frempind Aluminium sort, hurtigt justerbar</p> <p>Styr Aluminium sort</p> <p>Håndtag Ergo håndtag</p> <p>Sadel Selle Royal</p> <p>Skærm Hel skærm mat blå</p> <p>Støtteben Aluminium sort</p> <p>Kranksæt Aluminium sort 38T</p> <p>Elsystem Promovec</p> <p>Type Frontmotor 250 w</p> <p>Batteri Valgfrit bagagebærebatteri, 3 størrelser</p> <p>Type LED-display, 5 niveauer</p> <p>Gashåndtag Kan tilkøbes</p> <p>Kurv Medfølger</p> <p>Vægt 22 kg</p>	
<p>MULIGHED FOR OPGRADERING</p> <p>Se side 3</p>  <p>Promovec</p>	<p>Vejl. udsalgspris DKK 12.999,- inkl. standardbatteri</p>	

BLACK WINTHER SUPERBE 2 DAME 7 GEAR FOD-/HYDR. SKIVEBREMSE

STR. / VARENØ.

48 cm/19" # 9101990548

54 cm/21,5" # 9101990554



	SPECIFIKATIONER																																																							
<p>BESKRIVELSE</p> <p>Black Winther Superbe 2 er en fuldblods elcykel til hverdagen. Med Superbe 2 får du alle de ideelle egenskaber så som en centermotor, der bevirker, at tyngdepunkt og balance er helt i top. Superbe 2 har en oprejst kørestilling og nem påstigning, der sammen med sit kvalitetsudstyr, gør dagligdagen ingen sag at komme igennem.</p> <p> 317 WH/8,8 AH - 30-50 km. Standard 374 WH/10,4 AH - 40-80 km. 1.000 kr. for opgradering 561 WH/15,6 AH - 60-130 km. 3.000 kr. for opgradering</p> <p>www.winther-cykler.dk</p>	<table border="0"> <tr> <td>Stelfarve</td> <td>Matsort</td> </tr> <tr> <td>Materiale</td> <td>Aluminium</td> </tr> <tr> <td>Grafikfarve</td> <td>Blank sort</td> </tr> <tr> <td>Forgaffel</td> <td>Stål</td> </tr> <tr> <td>Gear</td> <td>7 indv. Shimano Nexus</td> </tr> <tr> <td>Skiftesgreb</td> <td>Drejegreb</td> </tr> <tr> <td>Hjulstørrelse</td> <td>28" (700)</td> </tr> <tr> <td>Dæk</td> <td>Kenda Kwick Bitumen Antipuncture 700Cx38</td> </tr> <tr> <td>Lås</td> <td>Bike Attitude sort</td> </tr> <tr> <td>Bagagebærer</td> <td>Promovec aluminium matsort</td> </tr> <tr> <td>Lys</td> <td>LED-forlygte og diodebaglygte integreret i batteri</td> </tr> <tr> <td>Forbremse</td> <td>Hydraulisk skivebremse</td> </tr> <tr> <td>Bagbremse</td> <td>Fodbremse</td> </tr> <tr> <td>Fremspind</td> <td>Aluminium sort, hurtig justerbar</td> </tr> <tr> <td>Styr</td> <td>Aluminium sort</td> </tr> <tr> <td>Håndtag</td> <td>Ergo håndtag</td> </tr> <tr> <td>Sadel</td> <td>Selle Royal</td> </tr> <tr> <td>Skærm</td> <td>Hel skærm matsort</td> </tr> <tr> <td>Støtteben</td> <td>Aluminium sort</td> </tr> <tr> <td>Kranksæt</td> <td>Aluminium sort 38T</td> </tr> <tr> <td>Elsystem</td> <td>Promovec</td> </tr> <tr> <td>Type</td> <td>Centermotor 250 w</td> </tr> <tr> <td>Batteri</td> <td>Valgfrit bagagebærebatteri, 3 størrelser</td> </tr> <tr> <td>Type</td> <td>LED-display, 5 niveauer</td> </tr> <tr> <td>Gashåndtag</td> <td>Kan tilkøbes</td> </tr> <tr> <td>Kurv</td> <td>Medfølger</td> </tr> <tr> <td>Vægt</td> <td>25 kg</td> </tr> </table>		Stelfarve	Matsort	Materiale	Aluminium	Grafikfarve	Blank sort	Forgaffel	Stål	Gear	7 indv. Shimano Nexus	Skiftesgreb	Drejegreb	Hjulstørrelse	28" (700)	Dæk	Kenda Kwick Bitumen Antipuncture 700Cx38	Lås	Bike Attitude sort	Bagagebærer	Promovec aluminium matsort	Lys	LED-forlygte og diodebaglygte integreret i batteri	Forbremse	Hydraulisk skivebremse	Bagbremse	Fodbremse	Fremspind	Aluminium sort, hurtig justerbar	Styr	Aluminium sort	Håndtag	Ergo håndtag	Sadel	Selle Royal	Skærm	Hel skærm matsort	Støtteben	Aluminium sort	Kranksæt	Aluminium sort 38T	Elsystem	Promovec	Type	Centermotor 250 w	Batteri	Valgfrit bagagebærebatteri, 3 størrelser	Type	LED-display, 5 niveauer	Gashåndtag	Kan tilkøbes	Kurv	Medfølger	Vægt	25 kg
Stelfarve	Matsort																																																							
Materiale	Aluminium																																																							
Grafikfarve	Blank sort																																																							
Forgaffel	Stål																																																							
Gear	7 indv. Shimano Nexus																																																							
Skiftesgreb	Drejegreb																																																							
Hjulstørrelse	28" (700)																																																							
Dæk	Kenda Kwick Bitumen Antipuncture 700Cx38																																																							
Lås	Bike Attitude sort																																																							
Bagagebærer	Promovec aluminium matsort																																																							
Lys	LED-forlygte og diodebaglygte integreret i batteri																																																							
Forbremse	Hydraulisk skivebremse																																																							
Bagbremse	Fodbremse																																																							
Fremspind	Aluminium sort, hurtig justerbar																																																							
Styr	Aluminium sort																																																							
Håndtag	Ergo håndtag																																																							
Sadel	Selle Royal																																																							
Skærm	Hel skærm matsort																																																							
Støtteben	Aluminium sort																																																							
Kranksæt	Aluminium sort 38T																																																							
Elsystem	Promovec																																																							
Type	Centermotor 250 w																																																							
Batteri	Valgfrit bagagebærebatteri, 3 størrelser																																																							
Type	LED-display, 5 niveauer																																																							
Gashåndtag	Kan tilkøbes																																																							
Kurv	Medfølger																																																							
Vægt	25 kg																																																							
<p>MULIGHED FOR OPGRADERING Se side 3</p> <p>Promovec</p>	<table border="0"> <tr> <td>Vejl. udsalgspris</td> <td>DKK 15.499,-</td> <td>inkl. standardbatteri</td> </tr> </table>		Vejl. udsalgspris	DKK 15.499,-	inkl. standardbatteri																																																			
Vejl. udsalgspris	DKK 15.499,-	inkl. standardbatteri																																																						






GREEN WINTHER SUPERBE 2 DAME

7 GEAR FOD-/HYDR. SKIVEBREMSE

STR. / VARENR.

48 cm/19" # 9101990648



	SPECIFIKATIONER	
<p>BESKRIVELSE</p> <p>Winther Superbe 2 er en fuldblods elcykel til hverdagen. Med Superbe 2 får du alle de ideelle egenskaber så som en centermotor, der bevirker, at tyngdepunkt og balance er helt i top. Superbe 2 har en oprejst kørestilling og nem påstigning, der sammen med sit kvalitetsudstyr, gør dagligdagen ingen sag at komme igennem.</p> <p> 317 WH/8,8 AH - 30-50 km. Standard  374 WH/ 10,4 AH - 40-80 km. 1.000 kr. for opgradering  561 WH/ 15,6 AH - 60-130 km. 3.000 kr. for opgradering</p> <p>www.winther-cykler.dk</p>	<p>Stelfarve Mat grøn Materiale Aluminium Grafikfarve Blank sort Forgaffel Stål Gear 7 indiv. Shimano Nexus Skiftegreb Drejegræb Hjulstørrelse 28" (700) Dæk Kenda Kwick Bitumen Antipuncture 700Cx38 Lås Bike Attitude sort Bagagebærer Promovec aluminium indfarvet Lys LED-forlygte og diodebaglygte integreret i batteri Forbremse Hydraulisk skivebremse Bagbremse Fodbremse Frempind Aluminium sort, hurtig justerbar Styr Aluminium sort Håndtag Ergo håndtag Sadel Selle Royal Skærm Promovec aluminium indfarvet Støtteben Aluminium sort Kranksæt Aluminium sort 38T Elsystem Promovec Type Centermotor 250 w Batteri Valgfrit bagagebærebatteri, 3 størrelser Type LED-display, 5 niveauer Gashåndtag Kan tilkøbes Kurv Medfølger Vægt 25 kg</p>	
<p>MULIGHED FOR OPGRADERING</p> <p>Se side 3</p>  <p>Promovec</p>	<p>Vejl. udsalgspris DKK 15.499,- inkl. standardbatteri</p>	

RED WINTHER SUPERBE 2 DAME

7 GEAR FOD-/HYDR. SKIVEBREMSE

STR. / VARENR.

48 cm/19" # 9101990748



	SPECIFIKATIONER																																																							
<p>BESKRIVELSE</p> <p>Winther Superbe 2 er en fuldblods elcykel til hverdagen. Med Superbe 2 får du alle de ideelle egenskaber så som en centermotor, der bevirker, at tyngdepunkt og balance er helt i top. Superbe 2 har en oprejst kørestilling og nem påstigning, der sammen med sit kvalitetsudstyr, gør dagligdagen ingen sag at komme igennem.</p> <p> 317 WH/8,8 AH - 30-50 km. Standard 374 WH/10,4 AH - 40-80 km. 1.000 kr. for opgradering 561 WH/15,6 AH - 60-130 km. 3.000 kr. for opgradering</p> <p>www.winther-cykler.dk</p>	<table border="0"> <tr><td>Stelfarve</td><td>Mat rød</td></tr> <tr><td>Materiale</td><td>Aluminium</td></tr> <tr><td>Grafikfarve</td><td>Blank sort</td></tr> <tr><td>Forgaffel</td><td>Stål</td></tr> <tr><td>Gear</td><td>7 indv. Shimano Nexus</td></tr> <tr><td>Skiftesgreb</td><td>Drejegreb</td></tr> <tr><td>Hjulstørrelse</td><td>28" (700)</td></tr> <tr><td>Dæk</td><td>Kenda Kwick Bitumen Antipuncture 700Cx38</td></tr> <tr><td>Lås</td><td>Bike Attitude sort</td></tr> <tr><td>Bagagebærer</td><td>Promovec aluminium indfarvet</td></tr> <tr><td>Lys</td><td>LED-forlygte og diodebaglygte integreret i batteri</td></tr> <tr><td>Forbremse</td><td>Hydraulisk skivebremse</td></tr> <tr><td>Bagbremse</td><td>Fodbremse</td></tr> <tr><td>Fremspind</td><td>Aluminium sort, hurtig justerbar</td></tr> <tr><td>Styr</td><td>Aluminium sort</td></tr> <tr><td>Håndtag</td><td>Ergo håndtag</td></tr> <tr><td>Sadel</td><td>Selle Royal</td></tr> <tr><td>Skærm</td><td>Promovec aluminium indfarvet</td></tr> <tr><td>Støtteben</td><td>Aluminium sort</td></tr> <tr><td>Kranksæt</td><td>Aluminium sort 38T</td></tr> <tr><td>Elsystem</td><td>Promovec</td></tr> <tr><td>Type</td><td>Centermotor 250 w</td></tr> <tr><td>Batteri</td><td>Valgfrit bagagebærebatteri, 3 størrelser</td></tr> <tr><td>Type</td><td>LED-display, 5 niveauer</td></tr> <tr><td>Gashåndtag</td><td>Kan tilkøbes</td></tr> <tr><td>Kurv</td><td>Medfølger</td></tr> <tr><td>Vægt</td><td>25 kg</td></tr> </table>		Stelfarve	Mat rød	Materiale	Aluminium	Grafikfarve	Blank sort	Forgaffel	Stål	Gear	7 indv. Shimano Nexus	Skiftesgreb	Drejegreb	Hjulstørrelse	28" (700)	Dæk	Kenda Kwick Bitumen Antipuncture 700Cx38	Lås	Bike Attitude sort	Bagagebærer	Promovec aluminium indfarvet	Lys	LED-forlygte og diodebaglygte integreret i batteri	Forbremse	Hydraulisk skivebremse	Bagbremse	Fodbremse	Fremspind	Aluminium sort, hurtig justerbar	Styr	Aluminium sort	Håndtag	Ergo håndtag	Sadel	Selle Royal	Skærm	Promovec aluminium indfarvet	Støtteben	Aluminium sort	Kranksæt	Aluminium sort 38T	Elsystem	Promovec	Type	Centermotor 250 w	Batteri	Valgfrit bagagebærebatteri, 3 størrelser	Type	LED-display, 5 niveauer	Gashåndtag	Kan tilkøbes	Kurv	Medfølger	Vægt	25 kg
Stelfarve	Mat rød																																																							
Materiale	Aluminium																																																							
Grafikfarve	Blank sort																																																							
Forgaffel	Stål																																																							
Gear	7 indv. Shimano Nexus																																																							
Skiftesgreb	Drejegreb																																																							
Hjulstørrelse	28" (700)																																																							
Dæk	Kenda Kwick Bitumen Antipuncture 700Cx38																																																							
Lås	Bike Attitude sort																																																							
Bagagebærer	Promovec aluminium indfarvet																																																							
Lys	LED-forlygte og diodebaglygte integreret i batteri																																																							
Forbremse	Hydraulisk skivebremse																																																							
Bagbremse	Fodbremse																																																							
Fremspind	Aluminium sort, hurtig justerbar																																																							
Styr	Aluminium sort																																																							
Håndtag	Ergo håndtag																																																							
Sadel	Selle Royal																																																							
Skærm	Promovec aluminium indfarvet																																																							
Støtteben	Aluminium sort																																																							
Kranksæt	Aluminium sort 38T																																																							
Elsystem	Promovec																																																							
Type	Centermotor 250 w																																																							
Batteri	Valgfrit bagagebærebatteri, 3 størrelser																																																							
Type	LED-display, 5 niveauer																																																							
Gashåndtag	Kan tilkøbes																																																							
Kurv	Medfølger																																																							
Vægt	25 kg																																																							
<p>MULIGHED FOR OPGRADERING Se side 3</p> <p>Promovec</p>	<table border="0"> <tr> <td>Vejl. udsalgspris</td> <td>DKK 15.499,-</td> <td>inkl. standardbatteri</td> </tr> </table>		Vejl. udsalgspris	DKK 15.499,-	inkl. standardbatteri																																																			
Vejl. udsalgspris	DKK 15.499,-	inkl. standardbatteri																																																						

BLACK WINTHER SUPERBE 3 DAME






7 GEAR FOD-/HYDR. SKIVEBREMSE

STR. / VARENR.

48 cm/19" # 9101990848

55 cm/22" # 9101990855



	SPECIFIKATIONER	
<p>BESKRIVELSE</p> <p>Superbe 3 har fokus på enkelthed og en overskuelig betjening. Superbe 3 er en let elcykel med oprejst kørestilling og nem påstigning. Derudover er cyklen bestående af affjedringskomponenter, og er udstyret med en centermotor som bevirker at tyngdepunkt og balance er helt i top. Samlet set skaber dette den ultimative hverdags-elcykel med komfort i top klasse.</p> <p> 317 WH/8,8 AH - 30-50 km. Standard  374 WH/10,4 AH - 40-80 km. 1.000 kr. for opgradering  561 WH/15,6 AH - 60-130 km. 3.000 kr. for opgradering</p> <p>www.winther-cykler.dk</p>	<p>Stelfarve Matsort Materiale Aluminium Grafikfarve Blank sort Forgaffel Affjedring Gear 7 indv. Shimano Nexus Skiftegreb Drejegræb Hjulstørrelse 28" (700) Dæk Kenda Kwick Bitumen Antipuncture 700Cx38 Lås Bike Attitude sort Bagagebærer Promovec aluminium matsort Lys LED-forlygte og diodebaglygte integreret i batteri Forbremse Hydraulisk skivebremse Bagbremse Fodbremse Frempind Aluminium sort, hurtig justerbar Styr Aluminium sort Håndtag Ergo håndtag Sadel Selle Royal Skærm Hel skærm matsort Støtteben Aluminium sort Kranksæt Aluminium sort 38T Elsystem Promovec Type Centermotor 250 w Batteri Valgfrit bagagebærebatteri, 3 størrelser Type Center Display Gashåndtag Inklusiv Vægt 25,5 kg</p>	
<p>MULIGHED FOR OPGRADERING</p> <p>Se side 3</p>  <p>Promovec</p>	<p>Vejl. udsalgspris DKK 16.999,- inkl. standardbatteri</p>	

RED WINTHER SUPERBE 3 DAME 7 GEAR FOD-/HYDR. SKIVEBREMSE

STR. / VARENR.

48 cm/19" # 9101990948



BESKRIVELSE

Superbe 3 har fokus på enkelthed og en overskuelig betjening. Superbe 3 er en let elcykel med oprejst kørestilling og nem påstigning. Derudover er cyklen bestående af affjedringskomponenter, og er udstyret med en centermotor som bevirker at tyngdepunkt og balance er helt i top. Samlet set skaber dette den ultimative hverdags-elcykel med komfort i top klasse.

317 WH/8,8 AH - 30-50 km. Standard
374 WH/10,4 AH - 40-80 km. 1.000 kr. for opgradering
561 WH/15,6 AH - 60-130 km. 3.000 kr. for opgradering

www.winther-cykler.dk

MULIGHED FOR OPGRADERING

Se side 3



Promovec

SPECIFIKATIONER

Stelfarve	Mat rød
Materiale	Aluminium
Grafikfarve	Blank sort
Forgaffel	Affjedring
Gear	7 indv. Shimano Nexus
Skiftegreb	Drejegreb
Hjulstørrelse	28" (700)
Dæk	Kenda Kwick Bitumen Antipuncture 700Cx38
Lås	Bike Attitude sort
Bagagebærer	Promovec aluminium mat sort
Lys	LED-forlygte og diodebaglygte integreret i batteri
Forbremse	Hydraulisk skivebremse
Bagbremse	Fodbremse
Frempeind	Aluminium sort, hurtig justerbar
Styr	Aluminium sort
Håndtag	Ergo håndtag
Sadel	Selle Royal
Skærm	Hel skærm mat rød
Støtteben	Aluminium sort
Kranksæt	Aluminium sort 38T
Elsystem	Promovec
Type	Centermotor 250 w
Batteri	Valgfrit bagagebærebatteri, 3 størrelser
Type	Center Display
Gashåndtag	Inklusiv
Vægt	25,5 kg

Vejl. udsalgspris

DKK 16.999,-

inkl. standardbatteri






BLACK WINTHER SUPERBE 3 HERRE 7 GEAR FOD-/HYDR. SKIVEBREMSE

STR. / VARENR.

51 cm/20,5" # 9101991051

56 cm/22,5" # 9101991056



	SPECIFIKATIONER	
<p>BESKRIVELSE</p> <p>Superbe 3 har fokus på enkelthed og en overskuelig betjening. Superbe 3 er en let elcykel med oprejst kørestilling og nem påstigning. Derudover er cyklen bestående af affjedringskomponenter, og er udstyret med en centermotor som bevirker at tyngdepunkt og balance er helt i top. Samlet set skaber dette den ultimative hverdags-elcykel med komfort i top klasse.</p> <p> 317 WH/8,8 AH - 30-50 km. Standard  374 WH/10,4 AH - 40-80 km. 1.000 kr. for opgradering  561 WH/15,6 AH - 60-130 km. 3.000 kr. for opgradering</p> <p>www.winther-cykler.dk</p>	<p>Stelfarve Matsort Materiale Aluminium Grafikfarve Blank sort Forgaffel Affjedring Gear 7 indv. Shimano Nexus Skiftegreb Drejegræb Hjulstørrelse 28" (700) Dæk Kenda Kwick Bitumen Antipuncture 700Cx38 Lås Bike Attitude sort Bagagebærer Promovec aluminium matsort Lys LED-forlygte og diodebaglygte integreret i batteri Forbremse Hydraulisk skivebremse Bagbremse Fodbremse Frempind Aluminium sort, hurtig justerbar Styr Aluminium sort Håndtag Ergo håndtag Sadel Selle Royal Skærm Hel skærm matsort Støtteben Aluminium sort Kranksæt Aluminium sort 38T Elsystem Promovec Type Centermotor 250 w Batteri Valgfrit bagagebærebatteri, 3 størrelser Type Center Display Gashåndtag Inklusiv Vægt 25,5 kg</p>	
<p>MULIGHED FOR OPGRADERING Se side 3</p>  <p>Promovec</p>	<p>Vejl. udsalgspris DKK 16.999,- inkl. standardbatteri</p>	

BLACK WINTHER EI DAME

7 GEAR FOD-/HYDR. SKIVEBREMSE

STR. / VARENR.

48 cm/19" # 9101991148

54 cm/21,5" # 9101991154



	SPECIFIKATIONER																																																							
<p>BESKRIVELSE</p> <p>Black Winther EI er en stilfuld elcykel bygget på den ikoniske Black Winther serie. Kombineret med et rått look skaber dette en allround elcykel fyldt med komfort-elementer, der gør din hverdag lidt lettere. Elcyklen er velegnet til dig, der dagligt cykler, om det er pendling eller fritidskørsel, så er EI et sikkert valg.</p> <p>317 WH/8,8 AH - 30-50 km. Standard 374 WH/10,4 AH - 40-80 km. 1.000 kr. for opgradering 561 WH/15,6 AH - 60-130 km. 3.000 kr. for opgradering</p> <p>www.winther-cykler.dk</p>	<table border="0"> <tr> <td>Stelfarve</td> <td>Matsort</td> </tr> <tr> <td>Materiale</td> <td>Aluminium</td> </tr> <tr> <td>Grafikfarve</td> <td>Blank sort</td> </tr> <tr> <td>Forgaffel</td> <td>Stål</td> </tr> <tr> <td>Gear</td> <td>7 indv. Shimano Nexus</td> </tr> <tr> <td>Skiftesgreb</td> <td>Drejegreb</td> </tr> <tr> <td>Hjulstørrelse</td> <td>28" (700)</td> </tr> <tr> <td>Dæk</td> <td>Kenda Kwick Bitumen Antipuncture 700Cx38</td> </tr> <tr> <td>Lås</td> <td>Bike Attitude sort</td> </tr> <tr> <td>Bagagebærer</td> <td>Promovec aluminium matsort</td> </tr> <tr> <td>Lys</td> <td>LED-forlygte og diodebaglygte integreret i batteri</td> </tr> <tr> <td>Forbremse</td> <td>Hydraulisk skivebremse</td> </tr> <tr> <td>Bagbremse</td> <td>Fodbremse</td> </tr> <tr> <td>Fremspind</td> <td>Aluminium sort, hurtig justerbar</td> </tr> <tr> <td>Styr</td> <td>Aluminium sort</td> </tr> <tr> <td>Håndtag</td> <td>Ergo håndtag</td> </tr> <tr> <td>Sadel</td> <td>Selle Royal</td> </tr> <tr> <td>Skærm</td> <td>Hel skærm matsort</td> </tr> <tr> <td>Støtteben</td> <td>Aluminium sort</td> </tr> <tr> <td>Kranksæt</td> <td>Aluminium sort 38T</td> </tr> <tr> <td>Elsystem</td> <td>Promovec</td> </tr> <tr> <td>Type</td> <td>Frontmotor 250 w</td> </tr> <tr> <td>Batteri</td> <td>Valgfrit bagagebærebatteri, 3 størrelser</td> </tr> <tr> <td>Type</td> <td>LED-display, 5 niveauer</td> </tr> <tr> <td>Gashåndtag</td> <td>Kan tilkøbes</td> </tr> <tr> <td>Kurv</td> <td>Medfølger</td> </tr> <tr> <td>Vægt</td> <td>22 kg</td> </tr> </table>		Stelfarve	Matsort	Materiale	Aluminium	Grafikfarve	Blank sort	Forgaffel	Stål	Gear	7 indv. Shimano Nexus	Skiftesgreb	Drejegreb	Hjulstørrelse	28" (700)	Dæk	Kenda Kwick Bitumen Antipuncture 700Cx38	Lås	Bike Attitude sort	Bagagebærer	Promovec aluminium matsort	Lys	LED-forlygte og diodebaglygte integreret i batteri	Forbremse	Hydraulisk skivebremse	Bagbremse	Fodbremse	Fremspind	Aluminium sort, hurtig justerbar	Styr	Aluminium sort	Håndtag	Ergo håndtag	Sadel	Selle Royal	Skærm	Hel skærm matsort	Støtteben	Aluminium sort	Kranksæt	Aluminium sort 38T	Elsystem	Promovec	Type	Frontmotor 250 w	Batteri	Valgfrit bagagebærebatteri, 3 størrelser	Type	LED-display, 5 niveauer	Gashåndtag	Kan tilkøbes	Kurv	Medfølger	Vægt	22 kg
Stelfarve	Matsort																																																							
Materiale	Aluminium																																																							
Grafikfarve	Blank sort																																																							
Forgaffel	Stål																																																							
Gear	7 indv. Shimano Nexus																																																							
Skiftesgreb	Drejegreb																																																							
Hjulstørrelse	28" (700)																																																							
Dæk	Kenda Kwick Bitumen Antipuncture 700Cx38																																																							
Lås	Bike Attitude sort																																																							
Bagagebærer	Promovec aluminium matsort																																																							
Lys	LED-forlygte og diodebaglygte integreret i batteri																																																							
Forbremse	Hydraulisk skivebremse																																																							
Bagbremse	Fodbremse																																																							
Fremspind	Aluminium sort, hurtig justerbar																																																							
Styr	Aluminium sort																																																							
Håndtag	Ergo håndtag																																																							
Sadel	Selle Royal																																																							
Skærm	Hel skærm matsort																																																							
Støtteben	Aluminium sort																																																							
Kranksæt	Aluminium sort 38T																																																							
Elsystem	Promovec																																																							
Type	Frontmotor 250 w																																																							
Batteri	Valgfrit bagagebærebatteri, 3 størrelser																																																							
Type	LED-display, 5 niveauer																																																							
Gashåndtag	Kan tilkøbes																																																							
Kurv	Medfølger																																																							
Vægt	22 kg																																																							
<p>MULIGHED FOR OPGRADERING Se side 3</p> <p>Promovec</p>	<table border="0"> <tr> <td>Vejl. udsalgspris</td> <td>DKK 12.999,-</td> <td>inkl. standardbatteri</td> </tr> </table>		Vejl. udsalgspris	DKK 12.999,-	inkl. standardbatteri																																																			
Vejl. udsalgspris	DKK 12.999,-	inkl. standardbatteri																																																						

BLACK WINTHER CARGO DAME


7 GEAR FOD-/HYDR. SKIVEBREMSE

STR. / VARENR.

48 cm/19" # 9101991248

54 cm/21,5" # 9101991254



	SPECIFIKATIONER	
<p>BESKRIVELSE</p> <p>Winther Cargo er en stilfuld elcykel med et centralt fokus på praktikalitet. Kombineret med en komfortabel kørestilling samt en kraftfuld elmotor betyder dette, at Cargo klarer enhver udfordring. Cargo skiller sig ud fra den typiske elcykel med sit praktiske frontlad, der gør det muligt at håndtere ekstra meget last, som næsten ingen andre elcykler formår. Samtidigt skaber frontladet et råt og unikt udseende. Cargo er ekstremt velegnet til dig, der dagligt cykler gennem byens gader, og bruger din cykel til alt.</p> <p> 317 WH/8,8 AH - 30-50 km. Standard  374 WH/ 10,4 AH - 40-80 km. 1.000 kr. for opgradering  561 WH/ 15,6 AH - 60-130 km. 3.000 kr. for opgradering</p> <p>www.winther-cykler.dk</p>	<p>Stelfarve Matsort</p> <p>Materiale Aluminium</p> <p>Grafikfarve Blank sort</p> <p>Forgaffel Stål</p> <p>Gear 7 indv. Shimano Nexus</p> <p>Skiftegreb Drejegræb</p> <p>Hjulstørrelse 28" (700)</p> <p>Dæk Kenda Antipuncture 700Cx38</p> <p>Lås Bike Attitude sort</p> <p>Bagagebærer Integreret i stel</p> <p>Lys LED-forlygte og diodebaglygte integreret i batteri</p> <p>Forbremse Hydraulisk skivebremse</p> <p>Bagbremse Fodbremse</p> <p>Frempind Aluminium sort</p> <p>Styr Aluminium sort</p> <p>Håndtag Ergo håndtag</p> <p>Sadel Selle Royal</p> <p>Skærm Hel skærm matsort</p> <p>Støtteben Aluminium sort</p> <p>Kranksæt Aluminium sort 38T</p> <p>Elsystem Promovec</p> <p>Type Frontmotor 250 w</p> <p>Batteri Valgfrit bagagebærebatteri, 3 størrelser</p> <p>Type LED-display, 5 niveauer</p> <p>Gashåndtag Kan tilkøbes</p> <p>Vægt 24,2 kg</p>	
<p>MULIGHED FOR OPGRADERING</p> <p>Se side 3</p>  <p>Promovec</p>	<p>Vejl. udsalgspris DKK 14.499,- inkl. standardbatteri</p>	

BLACK WINTHER CARGO HERRE

7 GEAR FOD-/HYDR. SKIVEBREMSE

STR. / VARENØ.

54 cm/21,5" # 9101991354



	SPECIFIKATIONER																																																					
<p>BESKRIVELSE</p> <p>Winther Cargo er en stilfuld elcykel med et centralt fokus på praktikalitet. Kombineret med en komfortabel kørestilling samt en kraftfuld elmotor betyder dette, at Cargo klarer enhver udfordring. Cargo skiller sig ud fra den typiske elcykel med sit praktiske frontlad, der gør det muligt at håndtere ekstra meget last, som næsten ingen andre elcykler formår. Samtidigt skaber frontladet et rå og unikt udseende. Cargo er ekstremt velegnet til dig, der dagligt cykler gennem byens gader, og bruger din cykel til alt.</p> <p>317 WH/8,8 AH - 30-50 km. Standard 374 WH/10,4 AH - 40-80 km. 1.000 kr. for opgradering 561 WH/15,6 AH - 60-130 km. 3.000 kr. for opgradering</p> <p>www.winther-cykler.dk</p>	<table border="0"> <tr> <td>Stelfarve</td> <td>Matsort</td> </tr> <tr> <td>Materiale</td> <td>Aluminium</td> </tr> <tr> <td>Grafikfarve</td> <td>Blank sort</td> </tr> <tr> <td>Forgaffel</td> <td>Stål</td> </tr> <tr> <td>Gear</td> <td>7 indv. Shimano Nexus</td> </tr> <tr> <td>Skiftegreb</td> <td>Drejegreb</td> </tr> <tr> <td>Hjulstørrelse</td> <td>28" (700)</td> </tr> <tr> <td>Dæk</td> <td>Kenda Antipuncture 700Cx38</td> </tr> <tr> <td>Lås</td> <td>Bike Attitude sort</td> </tr> <tr> <td>Bagagebærer</td> <td>Integreret i stel</td> </tr> <tr> <td>Lys</td> <td>LED-forlygte og diodebaglygte integreret i batteri</td> </tr> <tr> <td>Forbremse</td> <td>Hydraulisk skivebremse</td> </tr> <tr> <td>Bagbremse</td> <td>Fodbremse</td> </tr> <tr> <td>Fremspind</td> <td>Aluminium sort</td> </tr> <tr> <td>Styr</td> <td>Aluminium sort</td> </tr> <tr> <td>Håndtag</td> <td>Ergo håndtag</td> </tr> <tr> <td>Sadel</td> <td>Selle Royal</td> </tr> <tr> <td>Skærm</td> <td>Hel skærm matsort</td> </tr> <tr> <td>Støtteben</td> <td>Aluminium sort</td> </tr> <tr> <td>Kranksæt</td> <td>Aluminium sort 38T</td> </tr> <tr> <td>Elsystem</td> <td>Promovec</td> </tr> <tr> <td>Type</td> <td>Frontmotor 250 w</td> </tr> <tr> <td>Batteri</td> <td>Valgfrit bagagebærebatteri, 3 størrelser</td> </tr> <tr> <td>Type</td> <td>LED-display, 5 niveauer</td> </tr> <tr> <td>Gashåndtag</td> <td>Kan tilkøbes</td> </tr> <tr> <td>Vægt</td> <td>24,2 kg</td> </tr> </table>		Stelfarve	Matsort	Materiale	Aluminium	Grafikfarve	Blank sort	Forgaffel	Stål	Gear	7 indv. Shimano Nexus	Skiftegreb	Drejegreb	Hjulstørrelse	28" (700)	Dæk	Kenda Antipuncture 700Cx38	Lås	Bike Attitude sort	Bagagebærer	Integreret i stel	Lys	LED-forlygte og diodebaglygte integreret i batteri	Forbremse	Hydraulisk skivebremse	Bagbremse	Fodbremse	Fremspind	Aluminium sort	Styr	Aluminium sort	Håndtag	Ergo håndtag	Sadel	Selle Royal	Skærm	Hel skærm matsort	Støtteben	Aluminium sort	Kranksæt	Aluminium sort 38T	Elsystem	Promovec	Type	Frontmotor 250 w	Batteri	Valgfrit bagagebærebatteri, 3 størrelser	Type	LED-display, 5 niveauer	Gashåndtag	Kan tilkøbes	Vægt	24,2 kg
Stelfarve	Matsort																																																					
Materiale	Aluminium																																																					
Grafikfarve	Blank sort																																																					
Forgaffel	Stål																																																					
Gear	7 indv. Shimano Nexus																																																					
Skiftegreb	Drejegreb																																																					
Hjulstørrelse	28" (700)																																																					
Dæk	Kenda Antipuncture 700Cx38																																																					
Lås	Bike Attitude sort																																																					
Bagagebærer	Integreret i stel																																																					
Lys	LED-forlygte og diodebaglygte integreret i batteri																																																					
Forbremse	Hydraulisk skivebremse																																																					
Bagbremse	Fodbremse																																																					
Fremspind	Aluminium sort																																																					
Styr	Aluminium sort																																																					
Håndtag	Ergo håndtag																																																					
Sadel	Selle Royal																																																					
Skærm	Hel skærm matsort																																																					
Støtteben	Aluminium sort																																																					
Kranksæt	Aluminium sort 38T																																																					
Elsystem	Promovec																																																					
Type	Frontmotor 250 w																																																					
Batteri	Valgfrit bagagebærebatteri, 3 størrelser																																																					
Type	LED-display, 5 niveauer																																																					
Gashåndtag	Kan tilkøbes																																																					
Vægt	24,2 kg																																																					
<p>MULIGHED FOR OPGRADERING Se side 3</p> <p>Promovec</p>	<table border="0"> <tr> <td>Vejl. udsalgspris</td> <td>DKK 14.499,-</td> <td>inkl. standardbatteri</td> </tr> </table>		Vejl. udsalgspris	DKK 14.499,-	inkl. standardbatteri																																																	
Vejl. udsalgspris	DKK 14.499,-	inkl. standardbatteri																																																				

